

### 3.1.2. MÃO DE OBRA

#### 3.1.2.1 . POPULAÇÃO ECONOMICAMENTE ATIVA

A População Economicamente Ativa - PEA , compreende todas as pessoas que estejam exercendo ou procurando exercer alguma atividade remunerada. Geralmente a PEA é recrutada do contingente etário denominado População em Idade Ativa - PIA, que corresponde a todas as pessoas com idade entre 10 a 59 anos (para áreas rurais), e 15 a 64 anos (para áreas urbanas).

Na AMUREL e SC, a PEA estava assim distribuída, em 1980:

**TABELA 3.1.2.1 - POPULAÇÃO ECONOMICAMENTE ATIVA SEGUNDO OS SETORES PRIMÁRIO, SECUNDÁRIO E TERCIÁRIO - 1980**

#### AMUREL - Associação de Municípios da Região de Laguna

SETORES	(% S/ TOTAL	
	AMUREL	SC
Primário	31,04	30,84
Secundário	26,59	31,59
Terciário	40,38	35,70
Procurando Trabalho	1,99	1,87
<b>TOTAL</b>	<b>100,00</b>	<b>100,00</b>

Fonte : Tabela 3.1.2.2

Como se observa, os setores produtivos apresentam, na região, um quadro distributivo muito semelhante ao do Estado, o que leva a crer que a região representa a média estadual.

Encontram-se na AMUREL municípios predominantemente rurais , onde o setor primário absorve a maior população empregada como: Armazém (72%), Rio Fortuna (71%), Santa Rosa de Lima (79%) e São Martinho (84%).

Os setores secundários e terciários são mais representativos nos municípios populosos, tais como: Tubarão (93%), Imbituba (88%), Laguna (78%) e Braço do Norte (73%).

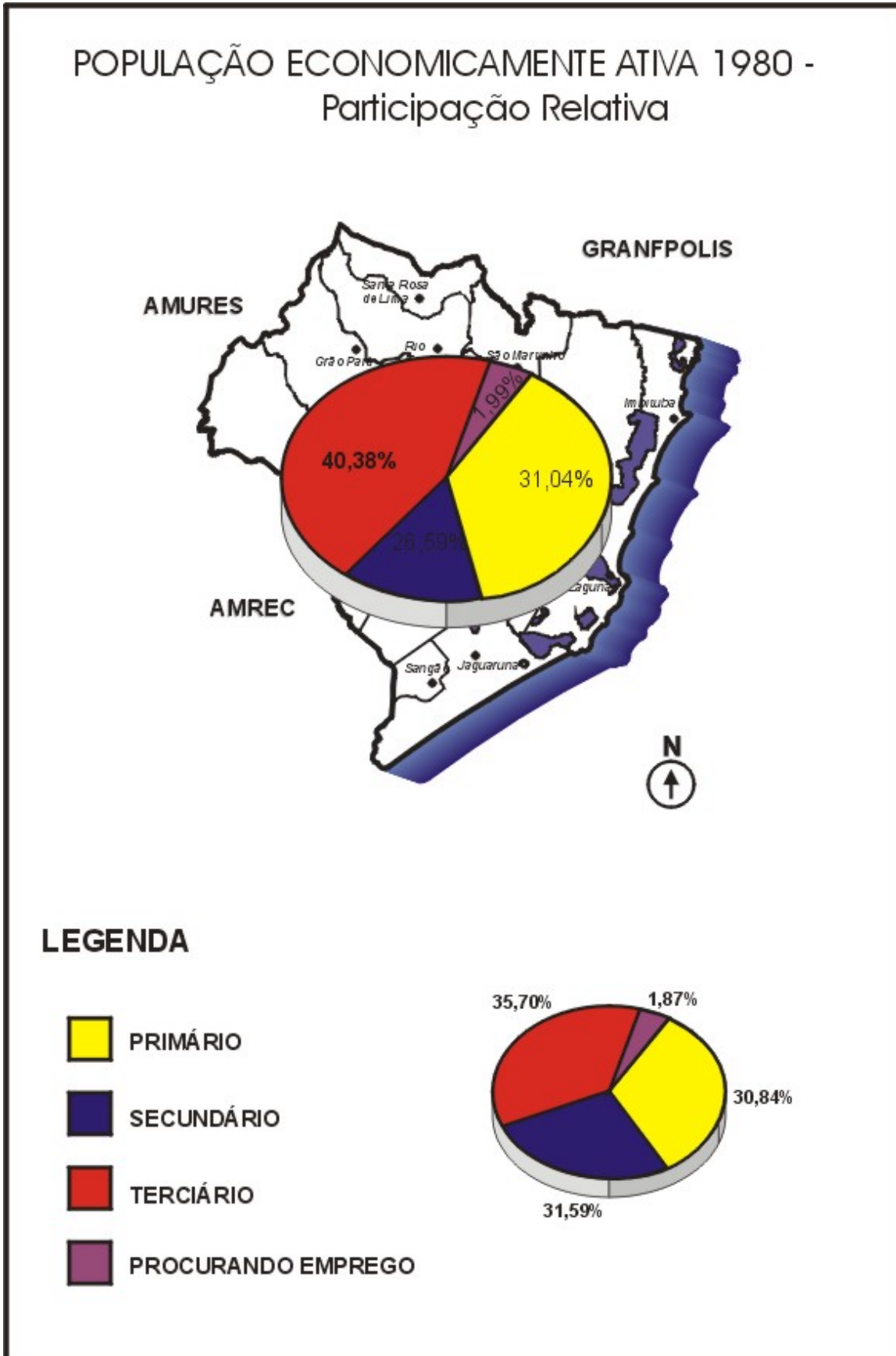
Pelo fato dos dados estarem bem defasados , admite-se que a população ativa, preferencialmente do setor primário tenha-se deslocado para os centros urbanos engrossando os contingentes dos setores secundários e terciários.

**TAB. 3.1.2.2 POPULAÇÃO ECONOMICAMENTE ATIVA - 1980**
**AMUREL - Associação de Municípios da Região de Laguna**

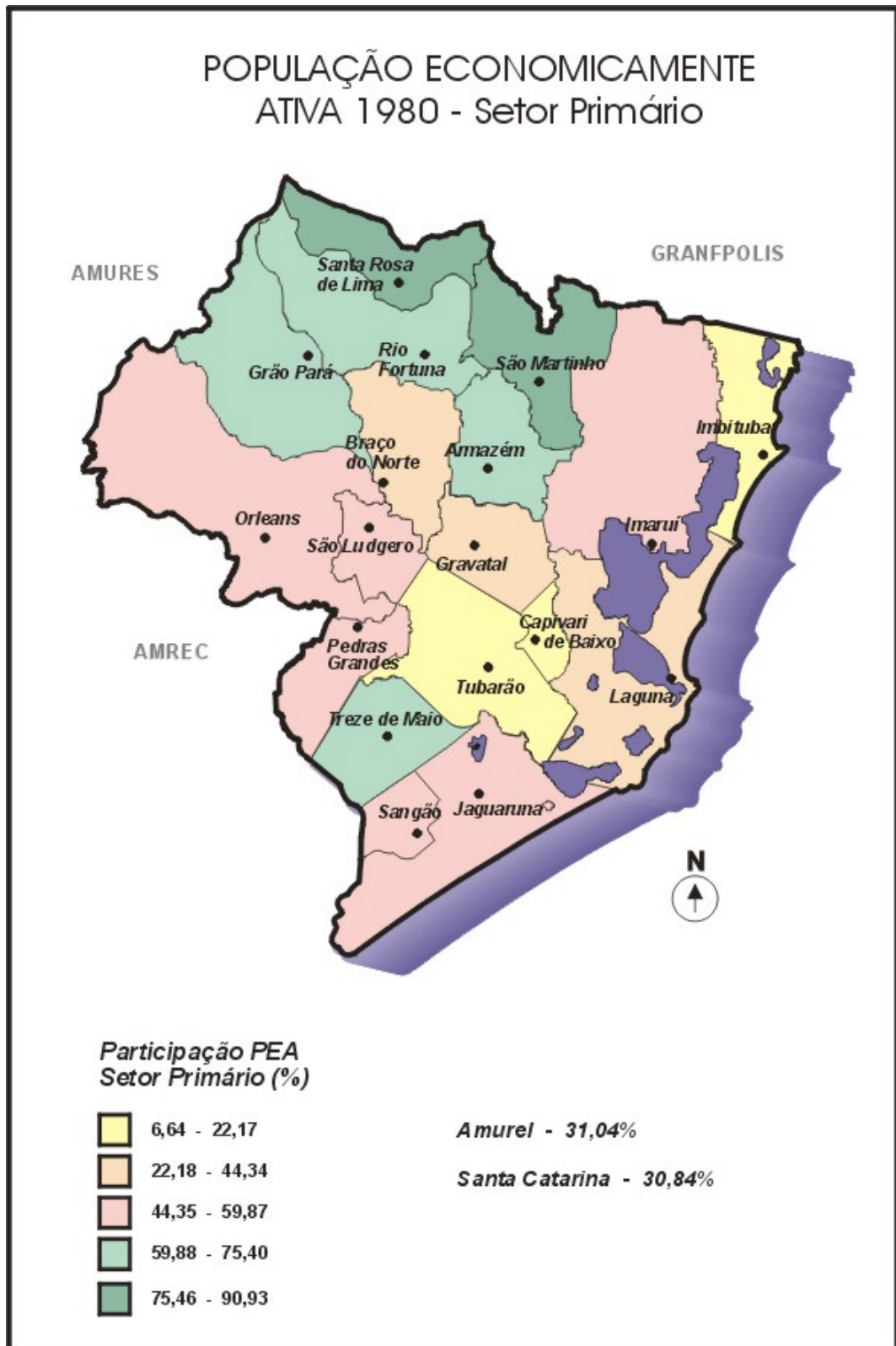
MUNICÍPIOS	TOTAL		PRIMÁRIO		SECUNDÁRIO		TERCIÁRIO		PROC. TRAB.	
	Número Pessoa	% Munic.	Número Pessoas	% Munic.	Número Pessoas	% Munic.	Número Pessoas	% Munic.	Número Pessoas	% Munic.
Armazém	2.407	100.00	1.741	72.33	250	10.39	407	16.91	9	0.37
Braço do Norte	3.977	100.00	1.061	26.68	1.103	27.73	1.800	45.26	13	0.33
Grão Pará	2.352	100.00	1.521	64.67	323	13.73	424	18.03	84	3.57
Gravatal	2.785	100.00	1.151	41.33	591	21.22	981	35.22	62	2.23
Imaruí	5.831	100.00	3.328	57.07	920	15.78	1.473	25.26	110	1.89
Imbituba	7.971	100.00	696	8.73	3.219	40.38	3.799	47.66	257	3.22
Jaguaruna	5.145	100.00	2.347	45.62	1.450	28.18	1.309	25.44	39	0.76
Laguna	10.352	100.00	1.831	17.69	2.651	25.61	5.471	52.85	399	3.85
Orleans	7.304	100.00	4.182	57.26	1.454	19.91	1.566	21.44	102	1.40
Pedras Grandes	1.388	100.00	658	47.41	413	29.76	272	19.60	45	3.24
Rio Fortuna	1.398	100.00	993	71.03	147	10.52	241	17.24	17	1.22
Santa Rosa de Lima	817	100.00	644	78.83	77	9.42	96	11.75	0	0.00
São Ludgero	1.486	100.00	855	57.54	302	20.32	323	21.74	6	0.40
São Martinho	1.677	100.00	1.413	84.26	68	4.05	192	11.45	4	0.24
Treze de Maio	2.949	100.00	1.882	63.82	563	19.09	472	16.01	32	1.09
Tubarão	26.036	100.00	1.729	6.64	8.770	33.68	15.045	57.79	492	1.89
AMIIRFI	83.875	100.00	26.032	31.04	22.301	26.59	33.871	40.38	1.671	1.99
SANTA CATARINA	1.356.186	100.00	418.249	30.84	428.392	31.59	484.161	35.70	25.384	1.87
AMUREL/SC (%)	6.18	-	6.22	-	5.21	-	7.00	-	6.58	-

**Fonte - Censo Demográfico - SC - 1985 - IBGE**

Mapa 3.1.2.1/1 :POPULAÇÃO ECONOMICAMENTE ATIVA – 1980/Participação Relativa

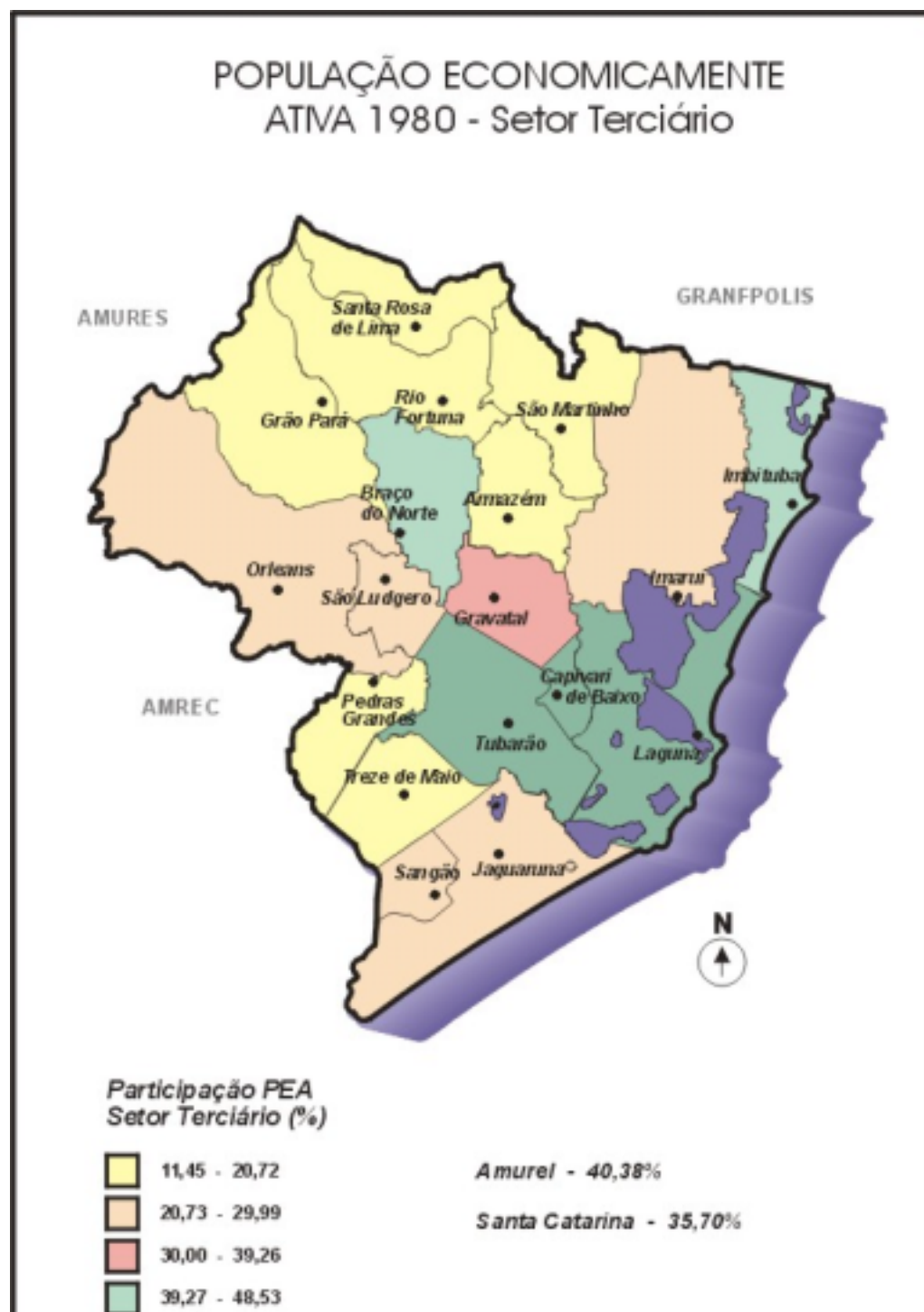


MAPA 3.1.2.1/2 : POPULAÇÃO ECONOMICAMENTE ATIVA 1980 – SETOR PRIMARIO



Fonte : Tabela 3.1.2.1 – População Economicamicamente Ativa - 1980

MAPA 3.1.2.1/3: POPULAÇÃO ECONOMICAMENTE ATIVA – 1980 – SETOR TERCEARIO



Fonte: Tabela 3.1.2.1 – População Economicamente Ativa - 1980

### 3.1.2.2. DISTRIBUIÇÃO DA RENDA

Analisando o quadro distributivo da renda das pessoas com 10 anos ou mais em 1980, constata-se o elevado número de pessoas nos extratos de salários mais baixos e o significativo contingente de pessoas sem rendimento, isto é, 51,32%, denotando por conseguinte uma grande carga de dependência por parte da população ativa, que por sua vez é maior na AMUREL que no Estado.

Quanto a distribuição da renda, verifica-se que as pessoas ativas das AMUREL se situam principalmente nas classes salariais inferiores, originando como consequência, um razoável contingente de baixa renda, onde mais da metade (57%) ganham até 1,5 salários mínimo, acumulando somente 22% da renda.

Ao comparar-se com o Estado, a situação também não é favorável, demonstrando em ambos os casos uma elevada concentração de renda, o que se pode notar na faixa de mais de 5 salários mínimos, onde a AMUREL soma 7,1% das pessoas, concentrando 36% da renda e o Estado engloba 9,5% das pessoas com acúmulo de 43% da renda.

**TAB. 3.1.2.2/1 DISTRIBUIÇÃO ACUMULADA DA RENDA PESSOAL, SEGUNDO OS EXTRATOS DE RENDIMENTO MÉDIO MENSAL DAS PESSOAS COM 10 ANOS OU MAIS COM RENDIMENTO, SEGUNDO A AMUREL E SANTA CATARINA EM 1980.**

AMUREL - Associação de Municípios da Região de Laguna

RENDIMENTO MÉDIO MENSAL (Salário Mínimo)	AMUREL		SANTA CATARINA	
	ACUMULADO (%)		ACUMULADO (%)	
	PESSOAS	RENDA	PESSOAS	RENDA
Até ¼	2,71	0,15	2,43	0,10
Mais de ¼ a ½	12,94	1,87	10,14	1,20
Mais de ½ a 1	36,63	9,84	29,05	6,61
Mais de 1 a 1 ½	57,44	21,52	51,93	17,42
Mais de 1 ½ a 2	68,88	30,51	64,66	26,02
Mais de 2 a 3	82,58	45,89	79,61	40,26
Mais de 3 a 5	92,90	64,43	90,46	56,82
Mais de 5 a 10	97,81	80,98	96,53	74,17
Mais de 10 a 20	99,36	91,42	98,96	88,10
Mais de 20	100,00	100,00	100,00	100,00

Fonte: Elaboração AMUREL

OBS.: Rendimento médio mensal Cr\$ 4.149,60, vigente na data do censo (Set/80).

**TAB. 3.1.2.2/2 - RENDIMENTO MÉDIO MENSAL DAS PESSOAS COM 10 ANOS OU MAIS, POR FAIXA DE SALÁRIO MÍNIMO - 1980**
**AMUREL - Associação de Municípios da Região de Laguna**

(Continua)

MUNICÍPIOS	RENDIMENTO MÉDIO MENSAL ( Salário Mínimo)											
	TOTAL		Até 1/4		1/4 a 1/2		1/2 a 1		1/2 a 1 1/2		1 1/2 a 2	
	Nº	% Mun.	Nº	% Mun.	Nº	% Mun.	Nº	% Mun.	Nº	% Mun.	Nº	% Mun.
Armazém	4.623	100.00	64	1.38	382	8.26	418	9.04	249	5.39	161	3.48
Braço do Norte	9.281	100.00	125	1.35	513	5.53	918	9.89	950	10.24	404	4.35
Grão Pará	4.429	100.00	10	0.23	91	2.05	451	10.18	439	9.91	192	4.34
Gravatal	6.336	100.00	100	1.58	493	7.78	648	10.23	703	11.10	395	6.23
Imarui	14.189	100.00	84	0.59	1.088	7.67	1.722	12.14	1.540	10.85	790	5.57
Imbituba	18.996	100.00	292	1.54	762	4.01	1.970	10.37	2.154	11.34	1.289	6.79
Jaguaruna	11.299	100.00	72	0.64	556	4.92	1.267	11.21	1.092	9.66	650	5.75
Laguna	30.261	100.00	300	0.99	1.259	4.16	4.705	15.55	3.499	11.56	1.469	4.85
Orleans	12.443	100.00	239	1.92	575	4.62	1.269	10.20	1.186	9.53	648	5.21
Pedras Grandes	4.119	100.00	48	1.17	123	2.99	239	5.80	275	6.68	245	5.95
Rio Fortuna	3.165	100.00	11	0.35	156	4.93	170	5.37	228	7.20	241	7.61
Santa Rosa de Lima	1.304	100.00	25	1.92	59	4.52	162	12.42	67	5.14	51	3.91
São Ludgero	3.543	100.00	21	0.59	141	3.98	243	6.86	336	9.48	154	4.35
São Martinho	2.386	100.00	22	0.92	164	6.87	175	7.33	149	6.24	104	4.36
Treze de Maio	5.011	100.00	33	0.66	237	4.73	448	8.94	365	7.28	228	4.55
Tubarão	59.264	100.00	1.061	1.79	2.848	4.81	7.066	11.92	5.983	10.10	3.541	5.98
AMUREL	190.649	100.00	2.507	1.32	9.447	4.96	21.871	11.47	19.215	10.08	10.562	5.54
SANTA CATARINA	2.719.560	100.00	33.645	1.24	106.593	3.92	261.423	9.61	316.132	11.62	175.962	6.47
AMUREL/SC (%)	7.01	-	7.45	-	8.86	-	8.37	-	6.08	-	6.00	-

Fonte : Sec.de Planejamento e Fazenda - SC

**TAB. 3.1.2.2/2 - RENDIMENTO MÉDIO MENSAL DAS PESSOAS COM 10 ANOS OU MAIS, POR FAIXA DE SALÁRIO MÍNIMO - 1980**
**AMUREL - Associação de Municípios da Região de Laguna**

(conclusão)

MUNICÍPIOS	RENDIMENTO MÉDIO MENSAL (Salário Mínimo)													
	2 a 3		3 a 5		5 a 10		10 a 20		MAIS DE 20		Sem Rendimento		Sem Declaração	
	Nº	% Mun.	Nº	% Mun.	Nº	% Mun.	Nº	% Mun.	Nº	% Mun.	Nº	% Mun.	Nº	% Mun.
Armazém	243	5.26	226	4.89	78	1.69	25	0.54	6	0.13	2.767	59.85	4	0.09
Braço do Norte	570	6.14	534	5.75	203	2.19	78	0.84	42	0.45	4.916	52.97	28	0.30
Grão Pará	251	5.67	233	5.26	40	0.90	8	0.18	0	0.00	2.712	61.23	2	0.05
Gravatal	338	5.33	256	4.04	50	0.79	11	0.17	8	0.13	3.322	52.43	12	0.19
Imaruí	705	4.97	357	2.52	145	1.02	17	0.12	12	0.08	7.707	54.32	22	0.16
Imbituba	1.460	7.69	976	5.14	498	2.62	157	0.83	53	0.28	9.365	49.30	20	0.11
Jaguaruna	803	7.11	509	4.50	224	1.98	31	0.27	7	0.06	6.071	53.73	17	0.15
Laguna	1.570	5.19	1.141	3.77	581	1.92	203	0.67	69	0.23	15.365	50.77	100	0.33
Orleans	955	7.68	655	5.26	277	2.23	78	0.63	18	0.14	6.526	52.45	17	0.14
Pedras Grandes	317	7.70	242	5.88	80	1.94	17	0.41	0	0.00	2.496	60.60	37	0.90
Rio Fortuna	158	4.99	146	4.61	46	1.45	0	0.00	13	0.41	1.996	63.06	0	0.00
Santa Rosa de Lima	99	7.59	37	2.84	9	0.69	0	0.00	0	0.00	795	60.97	0	0.00
São Ludgero	178	5.02	196	5.53	67	1.89	34	0.96	2	0.06	2.171	61.28	0	0.00
São Martinho	112	4.69	101	4.23	58	2.43	14	0.59	4	0.17	1.443	60.48	40	1.68
Treze de Maio	391	7.80	266	5.31	139	2.77	23	0.46	31	0.62	2.846	56.80	4	0.08
Tubarão	4.505	7.60	3.658	6.17	2.043	3.45	736	1.24	323	0.55	27.338	46.13	162	0.27
AMUREL	12.655	6.64	9.533	5.00	4.538	2.38	1.432	0.75	588	0.31	97.836	51.32	465	0.24
SANTA CATARINA	206.576	7.60	149.909	5.51	83.845	3.08	33.642	1.24	14.381	0.53	1.329.252	48.88	8.200	0.30
AMUREL/SC (%)	6.13	-	6.36	-	-	-	4.26	-	4.09	-	7.36	-	5.67	-

Fonte : Secretaria de Planejamento e Fazenda - SC



### 3.1.3. INFRAESTRUTURA SOCIAL

#### 3.1.3.1. HABITAÇÃO

As moradias de um determinado espaço geográfico são classificadas segundo a condição de ocupação, podendo ser própria, alugada e cedida. Encontram-se ainda as habitações subnormais (barracos e casebres) ocupando terrenos de propriedade alheia (pública ou particulares) dispostos, em geral, de forma desordenada e densa, em sua maioria carentes de serviços públicos essenciais.

Entende-se que haja déficit habitacional quando há ocorrência de famílias residindo em casas alugadas e cedidas e especialmente em habitações subnormais.

Uma estimativa feita pela Companhia de Habitação a partir de dados da FIBG - Censo Demográfico - Santa Catarina / 1980 e sinopse preliminar do Censo Demográfico - Santa Catarina / 1991 acusou o deficit habitacional na região de 11%. Os maiores deficitis observa-se nos municípios de Imaruí com 40,46%, seguido de Grão Pará com 25,80%, Braço do Norte com 24,13%, Pedras Grandes com 22,14% e São Ludgero com 21,55%.

**TAB. 3.1.3.1/1 - NÚMERO DE DOMICÍLIOS, DÉFICIT HABITACIONAL E TAXA DE DÉFICIT HABITACIONAL NOS MUNICÍPIOS DA AMUREL - 1991**

**AMUREL - Associação de Municípios da Região de Laguna**

MUNICÍPIOS	DOMICÍLIOS (Nº)	DÉFICIT HABITACIONAL (Nº)	TAXA DE DEFICIT HABITACIONAL (%)
Armazém	1.552	91	5,86
Braço do Norte	4.007	967	24,13
Capivari de Baixo	-	-	-
Grão Pará	1.252	323	25,80
Gravatal	2.141	307	14,34
Imaruí	3.935	1592	40,46
Imbituba	8.112	984	12,13
Jaguaruna	4.680	172	3,68
Laguna	11.894	640	5,38
Orleans	4.841	404	8,35
Pedras Grandes	1.260	279	22,14
Rio Fortuna	958	87	9,08
Sangão	-	-	-
Santa Rosa de Lima	414	35	8,45
São Ludgero	1.392	300	21,55
São Martinho	776	74	9,54
Treze de Maio	1.495	105	7,02
Tubarão	25.467	2.101	8,25
<b>TOTAL</b>	<b>74.176</b>	<b>8.461</b>	<b>11,41</b>

Fonte : IBGE - COHAB - SC

Visando suprir parte desta deficiência a COHAB-SC tem previsto para a Região as seguintes obras e projetos (juho/96):

#### PROJETOS EM LICITAÇÃO

Laguna C.H. - 139 casas c/ 30,00m<sup>2</sup>  
1 cc c/ 102,30m<sup>2</sup>

#### PROGRAMAS AGENDADOS

Braço do Norte C.H. - 100 unidades

Capivari de Baixo U.I. - 30 unidades  
10 unidades (sub-habitações)

Grão Pará U.I. - 50 unidades (sub-habitações)

Imaruí U.I. - 30 unidades  
C.H. - 35 unidades  
U.S. - 10 unidades

Imbituba C.H. - 19 unidades  
U.I. - 44 unidades

Jaguaruna U.I. - 50 unidades (habitação rural)

Orleans C.H. - 56 unidades  
U.I. - 20 unidades  
U.I. - 10 unidades (habitação rural)

Pedras Grandes U.I. - 20 unidades  
U.I. - 10 unidades (habitação rural)

Sangão U.I. - 15 unidades  
U.I. - 15 unidades (habitação rural)

São Ludgero L.U. - 53 unidades  
U.I. - 50 unidades  
U.I. - 10 unidades (sub-habitações)

São Martinho U.I. - 27 unidades  
U.I. - 20 unidades (habitação rural)

**LEGENDA:** C.H. - conjunto habitacional  
U.I.. - unidade isolada  
U.S. - unidade sanitária

Considerando-se que todas estas obras sejam executadas, não soluciona a carência da região. Permaneceria ainda um déficit de 7.718 unidades a serem constituídas, conforme o a tabela abaixo:

**Tab. 3.1.3.1/2 - OBRAS E PROJETOS - COHAB/SC E ESTIMATIVA DE DEFICIT**
**AMUREL - Associação de Municípios da Região de Laguna**

MUNICÍPIOS	ESTIMATIVA DE DÉFICIT - 1991	OBRAS E PROJETOS COHAB			DÉFICIT
		UNIDADES EM EXECUÇÃO	PROJETOS EM LICITAÇÃO (UN)	PROJETOS EM PROGRAMAÇÃO (Un)	
Armazém	91	-	-	-	91
Braço do Norte	967	-	-	100	867
Capivari de Baixo				40	
Grão Pará	323	-	-	50	273
Gravatal	307	-	-	-	307
Imaruí	1592	-	-	65	1.527
Imbituba	984	-	-	63	921
Jaguaruna	172	-	-	50	22
Laguna	640	-	139	-	451
Orleans	404	-	-	86	309
Pedras Grandes	279	-	-	30	249
Rio Fortuna	87	-	-	-	87
Sangão	-	-	-	30	-
Santa Rosa de Lima	35	-	-	-	35
São Ludgero	300	-	-	113	137
São Martinho	74	-	-	47	27
Treze de Maio	105	-	-	-	105
Tubarão	2.101	-	-	-	2.101
<b>TOTAL</b>	<b>8.461</b>		<b>139</b>	<b>604</b>	<b>7718</b>

**Fonte : COHAB/SC -**
**(Dados referentes ao deficit dos municípios de Capivari de Baixo e Sangão estão incluídos nos totais dos municípios de Tubarão e Jaguaruna, respectivamente).**

**TABELA 3.1.3.1/3 - DOMICÍLIO, PESSOAS MORADORAS E MÉDIA DE MORADORES POR DOMICÍLIO, POR SITUAÇÃO DE DOMICÍLIOS NOS MUNICÍPIOS DA AMUREL**

**AMUREL - Associação de Municípios da Região de Laguna**

MUNICÍPIO	TOTAL			SITUAÇÃO DO DOMICÍLIO					
				URBANA			RURAL		
	Domicílio	População	Média morador domicílio	Domicílio	População	Média Morador Domicílio	Domicílio	População	Média Morador Domicílio
Armazém	1.552	6.055	3,90	540	1.921	3,56	1.012	4.134	4,08
Braço do Norte	4.007	16.479	4,11	2.804	11.190	3,99	1.203	5.289	4,40
Capavari de Baixo	-	-	-	-	-	-	-	-	-
Grão Pará	1.252	5.362	4,28	525	1.991	3,79	727	3.371	4,64
Gravatal	2.141	8.262	3,86	581	2.253	3,88	1.560	6.009	3,85
Imaruí	3.935	15.392	3,91	1.109	4.209	3,80	2.826	11.183	3,96
Imbituba	8.112	30.814	3,80	6.760	25.671	3,80	1.352	5.143	3,80
Jaguaruna	3.423	13.246	3,87	2.148	8.204	3,82	1.275	5.042	3,95
Laguna	11.894	44.698	3,76	9.060	34.030	3,76	2.834	10.668	3,76
Orleans	4.841	19.922	4,12	2.316	8.883	3,84	2.525	11.039	4,37
Rio Fortuna	958	4.166	4,35	262	1.000	3,82	696	3.166	4,55
Sangão	1.257	5.142	4,09	475	1.872	3,94	782	3.270	4,18
Santa Rosa de Lima	414	1.896	4,58	87	332	3,82	327	1.564	4,78
São Ludgero	1.392	5.989	4,30	722	2.964	4,11	670	3.025	4,51
São Martinho	776	3.365	4,34	186	715	3,84	590	2.650	4,49
Treze de Maio	1.495	6.100	4,08	318	1.176	3,70	1.177	4.924	4,18
Tubarão	25.467	94.740	3,72	22.333	82.947	3,71	3.134	11.793	3,76
AMUREL	72.916	281.628	3,86	50.226	189.358	3,77	22.690	92.270	4,07
Santa Catarina	1.121.521	4.504.103	4,02	815.832	3.185.640	3,90	305.689	1.318.463	4,31

Domicílios, Pessoas Moradoras e Média de Moradores por Domicílio, por Situação do Domicílio

Fonte: Censo Demográfico 1991. I. IBGE nº23 Santa Catarina

### **3.1.3.2. SAÚDE**

Com a implantação do Sistema Único de Saúde - SUS (Lei Orgânica da Saúde/Lei 8.080/90) deu-se a descentralização dos Recursos Humanos vinculados à União e ao Estado, transferindo aos municípios a responsabilidade pelo planejamento, execução e controle das ações e serviços básicos de saúde.

Houve a reestruturação a nível de Estado, com a criação de Regionais de Saúde a partir de convênios de cooperação técnica-financeira com as Associações de Municípios. Na AMUREL, foi implantada a 14ª Regional de Saúde.

Permanece a responsabilidade da União e do Estado pela normalização, controle, acompanhamento e fiscalização dos serviços de saúde prestados à população.

#### **REDE HOSPITALAR**

Atualmente a capacidade instalada na AMUREL, é de 12 hospitais, sendo 10 da rede particular e 2 da rede pública, contendo 885 leitos. Todos os hospitais acham-se integrados ao Sistema Único de Saúde - SUS, sendo que 93,22% dos leitos acham-se vinculados ao sistema.

A região possui 5 hospitais de pequeno porte (0-50 leitos), com 105 leitos, 11,87% da rede instalada (São Martinho, Rio Fortuna, Treze de Maio e Grão Pará); 6 hospitais de médio porte (51-151 leitos), com 449 leitos, 50,73% da rede instalada (Braço do Norte, Imbituba, Imaruí, Orleans, Jaguaruna, Laguna e Armazém) e 1 hospitais de grande porte (acima de 151 leitos), com 331 leitos, 37,40% da rede instalada (Tubarão).

O Hospital Nossa Senhora da Conceição de Tubarão, com 331 leitos, é um hospital de referência regional e está equipado com aparelhos de alta precisão para diagnóstico e serviços especializados, recebendo pacientes provenientes dos demais municípios da AMUREL.

Embora capacidade instalada na AMUREL, de 885, leitos atenda às necessidades preconizadas pela Secretaria de Estado de Saúde e esteja dentro dos parâmetros definidos pela Portaria 3046/82 do Ministério da Previdência e Assistência Social, (havendo inclusive excedente de leitos na região) existe déficit de leitos nos municípios que não possuem estabelecimento hospitalar, que são : Capivari de Baixo (- 39), Gravatal (-19), Pedras Grandes (- 11), Sangão (-14), Santa Rosa de Lima (-5) e São Ludgero (-15); e em Laguna (-10). Enquanto que nos demais municípios o nº de leitos é superior às necessidades da população local.

Por outro lado, quando se adota o parâmetro da Organização Mundial de Saúde -OMS que determina como indicador 4 leitos/1.000 habitantes, o quadro de necessidades apresenta uma significativa mudança dos dados, ampliando consideravelmente os leitos necessários em alguns municípios como se pode ver a seguir:

**TABELA 3.1.3.2/1 - NÚMERO DE LEITOS NECESSÁRIOS POR MUNICÍPIO DA AMUREL, SEGUNDO PARÂMETROS DA OMS**

**AMUREL - Associação de Municípios da Região de Laguna**

MUNICÍPIO	NECESSIDADE N° DE LEITOS
Armazém	9
Capivari de Baixo	68
Grão Pará	02
Gravatal	33
Imaruí	05
Imbituba	42
Laguna	88
Orleans	10
Pedras Grandes	20
Sangão	25
Santa Rosa de Lima	08
São Ludgero	26
Tubarão	69
<b>TOTAL</b>	<b>384</b>

**Fonte : elaboração AMUREL**

Para suprir em parte esta deficiência de foram construídas Unidades Mistas de Saúde nos municípios de Gravatal e Capivari de Baixo.

A Unidade Integrada de Saúde de Capivari de Baixo, inaugurada no 2º semestre de 96, está funcionando apenas como pronto socorro para emergência. Tem capacidade de 15 leitos, que ainda não foram ativados por falta de recursos da Prefeitura Municipal. A unidade Mista de Gravatal, embora sua construção esteja concluída, ainda não foi equipada.

A capacidade instalada de leitos hospitalares vinculados ao SUS no Município de Tubarão, segundo a Portaria 3.046 INAMPS apresenta um excedente de 75 leitos, entretanto de acordo com o padrão da OMS existe um déficit de 65 leitos. Neste cálculo, não foi considerado o caráter regional do Hospital Nossa Senhora da Conceição e o atendimento prestado a pacientes referenciados provenientes de outros municípios.

Segundo o relatório de internações do Hospital Nª Sra da Conceição, 60% do total de internações realizadas no ano de 1995, corresponderam ao município de Tubarão e 37,69% dos pacientes internados eram provenientes de outros municípios da AMUREL ( ver tabela 3.1.3.2/4).

A dificuldade maior, colocada pelos hospitais que prestam atendimento para o SUS é o pagamento em atraso e/ou parcial das AIHs, que inviabiliza o funcionamento normal das instituições. No caso do Hospital Nossa Senhora da Conceição, os municípios não repassam em tempo hábil as AIHs referentes a internações de pacientes procedentes das localidades circunvizinhas, impossibilitando a cobrança de um número expressivo de contas.

O que se observa é uma tendência a diminuição do número de leitos vinculados ao SUS, visto que os hospitais particulares, em busca de recursos, vêm dando preferência ao atendimento de pacientes conveniados.

Por outro lado, a insuficiência de AIHs deve-se em parte pela falta de resolutividade da Rede Básica. O modelo de saúde existente tem caráter curativo enquanto o ideal seria um modelo Assistencial Preventivo de Saúde, dando ênfase à Programas de educação sanitária, de modo à transmitir à população hábitos de higiene e cuidados gerais de saúde.

**Tab. 3.1.3.2/2 -DISTRIBUIÇÃO DOS SERVIÇOS DE SAÚDE POR MUNICÍPIOS DA AMUREL 1995**

**AMUREL - Associação de Municípios da Região de Laguna**

MUNICÍPIO	UNIDADE SANITÁRIA				HOSPITAIS			
	PS	CS	PAM	QTIDADE	PUBL	PRIV	Nº LEITOS	LEITOS SUS
Armazém	3	1	-	1	-	X	16	16
Braço do Norte	5	1	1	1	X	-	70	70
Capivari de baixo	1	1	-	-	-	-	-	-
Grão Pará	4	-	-	1	-	X	19	18
Gravatal	7	-	-	-	-	-	-	-
Imaruí	9	1	-	1	-	X	55	57
Imbituba	14	2	1	1	-	X	91	91
Jaguaruna	5	1	-	1	-	X	66	63
Laguna	11	3	1	1	-	X	97	97
Orleans	8	1	1	1	X	-	73	73
Pedras Grandes	6	-	-	-	-	-	-	-
Rio Fortuna	2	-	-	1	-	X	22	22
Sangão	3	-	-	-	-	-	-	-
Santa Rosa de Lima	1	-	-	-	-	-	-	-
São Ludgero	2	-	-	-	-	-	-	-
São Martinho	4	-	-	1	-	X	17	17
Treze de maio	3	-	-	1	-	X	31	31
Tubarão	12	1	1	1	-	X	331	272
<b>AMUREL</b>	<b>100</b>	<b>12</b>	<b>5</b>	<b>12</b>			<b>885</b>	<b>825</b>

Fonte: 14º Regional da Saúde - Plano Regional de Saúde 96/97

PS - Posto de saúde (1º atendimento)

CS - Centro de saúde (referência)

PAM - Pronto atendimento médico (antigo INAMPS) atuam como clínica de referência médica

**TAB. 3.1.3.2/3 - UNIDADES HOSPITALARES EXISTENTES, LEITOS EXISTENTES E NECESSÁRIOS SEGUNDO A OMS E PORTARIA INAMPS E RESPECTIVOS DÉFICIT/SUPERÁVIT POR MUNICÍPIO DA AMUREL - 1996**

**AMUREL - Associação de Municípios da Região de Laguna**

MUNICÍPIOS	NOME	UNID. HOSPITALARES					LEITOS			
		UNIDADE MISTA	HOSPITAL		EXISTENTES	VICULADOS SUS	NECESSÁRIO			
			PRIV.	PÚBL.			OMS 4' leitos /1.000 hab	SUP (+) DEF (-)	Port. 3046 INAMPS 2,32 Leitos/1.000 hab	SUP (+) DEF (-)
Armazém	Hospital Santo Antônio	-	1	-	16	16	25	(-9)	14	(+) 2
Braço do Norte	Hospital Santa Terezinha	-	-	1	70	70	71	-1	41	(+) 29
Capivari de Baixo	Unid. Integ. de Saúde Madre	1	-	-	-	-	68	(-) 68	39	(-) 39
Grão Pará	Fundação Méd. Assist. Do trab.	-	1	-	19	18	21	(-) 4	12	(+) 6
Gravatal		1	-	-	-	-	33	(-)33	19	(-) 19
Imaruí	Hosp. de Carid. Mat. São João	-	1	-	55	55	60	(-) 5	35	(+) 20
Imbituba	Hospital São Camilo	-	1	-	91	91	133	(-) 42	77	(+) 14
Jaguaruna	Hospital de Caridade Jaguaruna	-	1	-	63	63	55	(+) 18	32	(+) 31
Laguna	Hosp. Carid. Sr. Bom Jesus dos	-	1	-	97	97	185	(-) 88	107	(+) 10
Orleans	Hospital Municipal Santa Otilia	-	-	1	73	73	83	(-) 10	48	(+)25
Pedras Grandes		-	-	-	-	-	20	(-) 20	11	(-) 11
Rio Fortuna	Fundação Médica Social Rural	-	1	-	22	22	17	(+) 5	10	(+) 12
Sangão		-	-	-	-	-	25	(-) 25	14	(-) 14
Santa Rosa de Lima		-	-	-	-	-	8	(-) 8	5	(-) 5
São Ludgero		-	-	-	-	-	26	(-)26	15	(-) 15
São Martinho	Fundação Médica Social Rural	-	1	-	17	17	14	(+) 3	8	(+) 9
Treze de Maio	Hospital São Sebastião	-	1	-	31	31	24	(+) 7	14	(+) 17
Tubarão	Hospital Nossa Sra. da Conceição	-	1	-	331	272	341	(-)69	197	(+) 75
AMIIRFI		-	10	2	885	825	1208	(-) 75	700	(+) 125

Fonte - Secretaria de Estado da Saúde / SC - 1993

OBS.: 00 - 50 Leitos - Pequeno Porte

50 - 150 Leitos - Médio Porte

\*Unidade Integrada de Saúde de Capivari de Baixo funciona somente como Pronto-Socorro

\*\*Unidade Integrada de Saúde de Gravatal ainda não está equipada.



**TAB. 3.1.3.2/4 - RELATÓRIO DE INTERNAÇÕES NO HOSPITAL N<sup>o</sup> SR<sup>a</sup> DA CONCEIÇÃO (TUBARÃO) POR MUNICÍPIO DA AMUREL - 1995**

**AMUREL - Associação de Municípios da Região de Laguna**

MUNICÍPIOS	INTERNAÇÕES			PERCENTUAL
	SUS	Outros	Total	
Armazém	90	36	126	0,74
Braço do Norte	265	175	440	2,59
Capivari de Baixo	1.586	516	2.102	12,39
Grão Pará	78	45	123	0,73
Gravatal	439	139	578	3,41
Imaruí	112	60	172	1,01
Imbituba	245	117	362	2,13
Jaguaruna	294	132	426	2,51
Laguna	487	424	911	5,37
Orleans	49	43	92	0,54
Pedras Grandes	174	50	224	1,32
Rio Fortuna	40	12	60	0,35
Sangão	192	41	233	1,37
Santa Rosa de Lima	15	7	22	0,13
São Ludgero	136	86	222	1,31
São Martinho	62	21	83	0,49
Treze de Maio	147	66	213	1,26
Tubarão	7.208	2.968	10.176	60,00
<b>AMUREL</b>	<b>11.619</b>	<b>4.938</b>	<b>16.565</b>	<b>97,67</b>
<b>Outros Municípios</b>	<b>181</b>	<b>173</b>	<b>354</b>	<b>2,08</b>
<b>Outros Estados</b>	<b>9</b>	<b>33</b>	<b>42</b>	<b>0,24</b>
<b>TOTAL</b>	<b>11.809</b>	<b>5.144</b>	<b>16.961</b>	<b>100,00</b>

Fonte - Hospital N<sup>o</sup> Sra. Da Conceição.

#### ASSISTÊNCIA AMBULATORIAL

A prestação de Serviços de Saúde pela rede pública na AMUREL se dá através de 100 Postos de Saúde para atendimentos básico, 12 Centros de Saúde que atuam como referências e 5 Pronto Atendimento- Médico - PAM, que atuam como clínica de referência médica. ( tabela 3.1.3.2/2).

Os municípios , na sua maioria, não possuem sistemas de dados ou controle quantitativo sobre a prestação de serviços de saúde em todos os níveis de produção. Os dados disponíveis sobre capacidade instalada e necessidade de cobertura foram elaborados pela Secretaria de Estado da Saúde, através do Sistema de Informações Ambulatoriais do Sistema Único de Saúde/SIA-SUS. Segundo os parâmetros da Portaria n<sup>o</sup> 3.046/82 do Ministério da Previdência e Assistente Social.

#### CLÍNICA BÁSICA

Os serviços de saúde oferecidos pelos municípios deve, no mínimo, constituir de atendimentos em Clínica Médica, Clínica Pediátrica, Clínica Gineco-Obstetria e Clínica Cirúrgica, bem como atendimento Odontológico e exames laboratoriais de menor complexidade.

O comparativo dos dados de capacidade instalada e necessidade de cobertura (para a região), da AMUREL, constantes das tabelas, demonstra déficit de atendimento em alguns municípios na prestação dos seguintes serviços :

**TAB. 3.1.3.2/5A - NECESSIDADE DE CONSULTA EM CLÍNICA MÉDICA**

**AMUREL - Associação de Municípios da Região de Laguna**

MUNICÍPIOS	DEFICIT (HORAS SEMANAIS)
Capivari de Baixo	(-) 16
Laguna	(-) 24
Orleans	(-)37
<b>TOTAL</b>	<b>(-)77</b>

Fonte : Tabela 3.1.3.2/8A

**TAB 3.1.3.2/5B - NECESSIDADE DE CONSULTA EM CLÍNICA GINECO/OBSTETRÍCIA**

**AMUREL - Associação de Municípios da Região de Laguna**

MUNICÍPIOS	DEFICIT (HORAS SEMANAIS)
Armazém	(-) 20
Capivari de Baixo	(-) 40
Grão Pará	(-)20
Gravatal	(-)20
Imaruí	(-)20
Imbituba	(-)40
Jaguaruna	(-)18
Treze de Maio	(-)20
<b>TOTAL</b>	<b>(-)198</b>

Fonte : Tabela 3.1.3.2/8A

**TAB. 3.1.3.2/5C - NECESSIDADE DE CONSULTA EM CLÍNICA PEDIÁTRICA**

**AMUREL - Associação de Municípios da Região de Laguna**

MUNICÍPIOS	DEFICIT (HORAS SEMANAIS)
Armazém	(-) 20
Capivari de Baixo	(-) 08
Grão Pará	(-)20
Gravatal	(-)20
Imaruí	(-)40
Jaguaruna	(-)40
Laguna	(-)36
Pedras Grandes	(-)20
Rio Fortuna	(-)20
São Martinho	(-)20
Treze de Maio	(-)20
<b>TOTAL</b>	<b>(-)264</b>

Fonte : Tabela 3.1.3.2/8A

**TAB. 3.1.3.2/5D - NECESSIDADE DE CONSULTA EM PATOLOGIA CLÍNICA**
**AMUREL - Associação de Municípios da Região de Laguna**

MUNICÍPIOS	DEFICIT (HORAS SEMANAIS)
Capivari de Baixo	(-)16
Grão Pará	(-)20
Gravatal	(-)20
Imaruí	(-)30
Pedras Grandes	(-)20
Sangão	(-)20
São Ludgero	(-)20
São Martinho	(-)20
Treze de Maio	(-)20
<b>TOTAL</b>	<b>(-)186</b>

Fonte : Tabela 3.1.3.2/8B

Em Clínica Cirúrgica as necessidades de cobertura em consultas foram devidamente supridas, ocorrendo ainda superavit em todos os municípios da AMUREL.

**ODONTOLOGIA**

O atendimento Odontológico oferece contrastes, pois é a área que mais necessita de serviços possuindo por outro lado um número excessivo de equipamentos.

A carência dos serviços odontológicos se faz presente em 67% dos municípios da AMUREL culminando com déficit total de 625 horas semanais. Por sua vez a deficiência de equipamento odontológico ocorre somente no município de Sangão, necessitando portanto, de (1) um equipamento.

**TAB. 3.1.3.2/6 - NECESSIDADE DE CONSULTA ODONTOLOGICAS**
**AMUREL - Associação de Municípios da Região de Laguna**

MUNICÍPIOS	DEFICIT (HORAS SEMANAIS)
Capivari de Baixo	(-) 13
Gravatal	(-) 30
Imaruí	(-)17
Jaguaruna	(-)60
Laguna	(-)138
Orleans	(-)22
Pedras Grandes	(-)14
Rio Fortuna	(-)20
Sangão	(-)40
São Ludgero	(-)22
Treze de Maio	(-)24
Tubarão	(-)225
<b>TOTAL</b>	<b>(-)625</b>

Fonte : Tabela 3.1.3.2/8B

### CLÍNICAS ESPECIALIZADAS

O atendimento em consultas especializadas somente torna-se viável em municípios com mais de 28.000 habitantes, haja visto, que é anti-econômica a contratação de profissionais em áreas especializadas, pelo elevado custo desses serviços. De acordo com este parâmetro, na AMUREL, apenas os municípios de Tubarão, Laguna e Imbituba comportam serviços em especializados.

O município de Tubarão concentra o maior número de especialidades médicas. É também, o único município a dispor destes recursos junto a Rede Pública (antigo ambulatório do INAMPS).

Segundo os dados de capacidade instalada, tabelas 3.1.3.2/6A a 3.1.3.2/1G, os recursos existentes na maioria das vezes superam as necessidades de cobertura em consultas, ocorrendo déficit nas seguintes especialidades:

**TAB. 3.1.3.2/7A - NECESSIDADE DE CONSULTA EM OFTALMOLOGIA**

**AMUREL - Associação de Municípios da Região de Laguna**

MUNICÍPIOS	DEFICIT (HORAS SEMANAIS)
Imbituba	(-) 18
Laguna	(-) 01
<b>TOTAL</b>	<b>(-)19</b>

Fonte : Tabela 3.1.3.2/9A

**TAB. 3.1.3.2/7B - NECESSIDADE DE CONSULTA EM PSIQUIATRIA**

**AMUREL - Associação de Municípios da Região de Laguna**

MUNICÍPIOS	DEFICIT (HORAS SEMANAIS)
Imbituba	(-) 20
Laguna	(-) 20
<b>TOTAL</b>	<b>(-)40</b>

Fonte : Tabela 3.1.3.2/9A

**TAB. 3.1.3.2/7C - NECESSIDADE DE CONSULTA EM CARDIOLOGIA**

**AMUREL - Associação de Municípios da Região de Laguna**

MUNICÍPIOS	DEFICIT (HORAS SEMANAIS)
Imbituba	(-) 20
Laguna	(-) 16
<b>TOTAL</b>	<b>(-)36</b>

Fonte : Tabela 3.1.3.2/9D

**TAB. 3.1.3.2/7D - NECESSIDADE DE CONSULTA EM OTORRINOLARINGOLOGIA**
**AMUREL - Associação de Municípios da Região de Laguna**

MUNICÍPIOS	DEFICIT (HORAS SEMANAIS)
Laguna	(-) 20
<b>TOTAL</b>	<b>(-)20</b>

Fonte : Tabela 3.1.3.2/9B

**TAB. 3.1.3.2/7E - NECESSIDADE DE CONSULTA EM NEUROLOGIA**
**AMUREL - Associação de Municípios da Região de Laguna**

MUNICÍPIOS	DEFICIT (HORAS SEMANAIS)
Tubarão	(-) 20
<b>TOTAL</b>	<b>(-)20</b>

Fonte : Tabela 3.1.3.2/9B

**TAB. 3.1.3.2/7F - NECESSIDADE DE CONSULTA EM GASTROENTEROLOGIA**
**AMUREL - Associação de Municípios da Região de Laguna**

MUNICÍPIOS	DEFICIT (HORAS SEMANAIS)
Tubarão	(-) 10
<b>TOTAL</b>	<b>(-)10</b>

Fonte : Tabela 3.1.3.2/9C

**TAB. 3.1.3.2/7G - NECESSIDADE DE CONSULTA EM MEDICINA FÍSICA**
**AMUREL - Associação de Municípios da Região de Laguna**

MUNICÍPIOS	DEFICIT (HORAS SEMANAIS)
Tubarão	(-) 20
<b>TOTAL</b>	<b>(-)20</b>

Fonte : Tabela 3.1.3.2/9D

Nas especialidades de Dermatologia, Peumologia, Urologia, Traumato/Ortopedia, Endocrinologia , Reumatologia, Doenças Vasculares Periféricas, Alergologia, Nefrologia, Hematologia e Neurocirurgia, os recursos existentes suprem as necessidades, ocorrendo ainda superavit de consultas nos municípios da AMUREL.

No entanto, é necessário considerar que o município de Tubarão serve de referência regional na prestação de atendimento especializado em saúde. E para que se possa estabelecer a necessidade de cobertura deveria-se incluir, além da demanda local, a demanda gerada pelo atendimento à pacientes provenientes dos demais municípios da AMUREL, que não comportam a contratação de profissionais especializados. Neste caso, teríamos um acréscimo em torno de 64% na necessidade mensal de cobertura em consultas especializadas no município.

Segundo o IBGE em 1993, 56,02% dos profissionais médicos da AMUREL estão concentrados em Tubarão, assim como 53,46% dos odontólogos e 46,81% dos farmacêuticos e bioquímicos.

Entretanto, se confrontarmos a produção de serviços de saúde prestados na Rede Pública e Privada no ano 1995, conforme consta da tabela 3.1.3.2/10, com, a necessidade mensal de cobertura estimada segundo os parâmetros da Secretaria de Estado de Saúde (tabela 3.1.3.2/4), verificamos que:

- O número de consultas realizadas em 1995 na região, foi em média de 38,906 consultas/mês, que representa 85,27% da necessidade estimada para a região. São exceção os municípios de Imbituba, Orleans e São Martinho, onde a produção de serviços foi superior a necessidade estimada. Sendo que 98,16% do atendimento deu-se junto a rede pública e restante foi contratado na rede privada (11,84%). Neste total não foram contabilizadas as consultas de urgência / emergência feitas nos hospitais da região. estas representaram 24,56% do total de consultas realizadas em 1995.

- O atendimento odontológico apresentou uma média de 12,75 atendimentos /mês enquanto o estimado pelo parâmetro da Secretaria de Estado da saúde seria de 25.44 atendimentos / mês, o que representa apenas 50,13% da necessidade de cobertura.

- O Serviço de Patologia Clínica observa-se a realização de uma média de 36.00 exames / mês, estando acima da necessidade de cobertura que seria de 29,40 exames / mês. Ou seja, excede em 24,48% os parâmetros da Secretaria de Estado da Saúde.

**TAB. 3.1.3.2/8A - RECURSOS EXISTENTES E NECESSIDADES DE COBERTURA EM CONSULTAS ATENDIMENTOS EM CLÍNICA BÁSICA (CLÍNICA MÉDICA, PEDIÁTRICA E GINECOLÓGICA / OBSTETRÍCIA) NA REDE PÚBLICA E PRIVADA SEGUNDO MUNICÍPIOS DA AMUREL 1994**

AMUREL - Associação de Municípios da Região de Laguna

(continua)

MUNICÍPIOS	CLÍNICA BÁSICA - NÚMERO DE HORAS SEMANAIS														
	CLÍNICA MÉD. (1)					CLÍNICA PED. (1)					CLÍNICA GINECO./OBST. (1)				
	REC. EXISTENTES			NECESSÁRIO	SUPERÁVIT (+) DÉFICIT (-)	REC. EXISTENTES			NECESSÁRIO	SUPERÁVIT (+) DÉFICIT (-)	REC. EXISTENTES			NECESSIDADE	SUPERÁVIT (+) DÉFICIT (-)
	PÚBL.	PRIV.	TOTAL			PÚBL.	PRIV.	TOTAL			PÚBL.	PRIV.	TOTAL		
Armazém	38	20	58	40	(+) 18	-	-	-	20	(-)20	-	-	-	20	(-)20
Braço do Norte	164	20	184	80	(+) 104	24	20	44	40	(+) 4	12	80	92	40	(+) 52
Capivari de Baixo	64	-	64	80	(-)16	32	-	32	40	(-) 8	-	-	-	40	(-)40
Grão Pará'	40	-	40	20	(+) 20	-	-	-	20	(-)20	-	-	-	20	(-)20
Gravatal	90	25	115	40	(+)75	-	-	-	20	(-)20	-	-	-	20	(-)20
Imaruí	78	60	138	80	(+)58	-	-	-	40	(-)40	-	-	-	20	(-)20
Imbituba	328	30	358	160	(+)198	60	20	80	80	-	20	-	20	60	(-)40
Jaguaruna	140	-	140	60	(+)80	-	-	-	40	(-)40	-	2	2	20	(-)18
Laguna	192	4	196	220	(-)24	60	4	64	100	(-)36	124	4	128	80	(+)48
Orleans	63	-	63	100	(-)37	60	10	70	60	(+)10	40	30	70	40	(+)30
Pedras Grandes	37	12	49	20	(+) 29	-	-	-	20	(-)20	-	-	-	-	-
Rio Fortuna	40	-	40	20	(+) 20	-	-	-	20	(-)20	-	-	-	-	-
Sangão	60	0	60	20	(+) 40	20	-	20	20	-	20	-	20	20	-
Santa Rosa de Lima	20	20	40	20	(+)20	-	-	-	-	-	-	-	-	-	-
São Ludgero	42	5	47	40	(+) 7	20	-	20	20	-	20	1	20	20	-
São Martinho	44	-	44	20	(+) 24	-	-	-	20	(-)20	-	-	-	-	-
Treze de Maio	44	-	44	40	(+)4	-	-	-	20	(-)20	-	-	-	20	(-)20
Tubarão	410	105	515	400	(+)115	332	100	432	180	(+)252	120	250	370	160	(+) 210
<b>AMUREL</b>	<b>1.894</b>	<b>301</b>	<b>2195</b>	<b>1.460</b>	<b>(+) 735</b>	<b>608</b>	<b>154</b>	<b>762</b>	<b>760</b>	<b>(+) 2</b>	<b>356</b>	<b>366</b>	<b>722</b>	<b>580</b>	<b>(+) 142</b>

Fonte - Secretaria de Estado da Saúde / SIA - SUS

A Produtividade de um profissional equivale a: médico = 4 consultas/hora

(1) consultas/mês = nº horas semanais x produtiv. / hora x 4 (semanas).

**TAB. 3.1.3.2/8B - RECURSOS EXISTENTES E NECESSIDADE DE COBERTURA EM CONSULTAS / ATENDIMENTOS EM CLÍNICA BÁSICA CLÍNICA CIRÚRGICA), ODONTOLÓGICA E PATOLOGIA CLÍNICA NA REDE PÚBLICA E PRIVADA SEGUNDO MUNICÍPIOS DA AMUREL - MAIO/1994**

**AMUREL - Associação de Municípios da Região de Laguna**

(conclusão)

MUNICÍPIOS	CLÍNICA BÁSICA - Nº de Horas Semanais					ODONTOLOGIA (1)					LABORAT. DE ANÁLISE CLÍNICAS(1)				
	CLÍN. CIRÚRGICA (1)			NECESSIDADE	SUPERÁVIT (+)	N. DE HORAS SEMANAIS			NECESSÁRIO	SUPERÁVIT (+)	NÚMERO DE HORAS SEMANAIS			NECESSIDADE	SUPERÁVIT (+)
	REC. EXISTENTES					DÉFICIT (-)	REC. EXISTENTES				DÉFICIT (-)	REC. EXISTENTES			
	PÚBL.	PRIV.	TOTAL	PÚBL.	PRIV.		TOTAL	PÚBL.	PRIV.	TOTAL					
Armazém	-	30	30	-	(+) 30	22	20	42	40	(+)2	22	40	62	20	(+)42
Braço do Norte	-	15	15	-	(+)15	76	60	136	120	(+)16	-	132	132	60	(+)72
Capivari de Baixo	-	-	-	-	-	92	15	107	120	(-)13	-	44	44	60	(-)16
Grão Pará	-	2	2	-	(+) 2	40	20	60	40	(+)20	-	-	-	20	(-)20
Gravatal	-	-	-	-	-	10	20	30	60	(-)30	-	-	-	20	(-)20
Imaruí	-	2	2	-	(+)2	73	30	103	120	(-)17	10	20	30	60	(-)30
Imbituba	20	20	40	20	(+)20	210	74	284	220	(+)64	80	40	120	100	(+)20
Jaguaruna	-	2	2	-	(+)20	20	20	40	100	(-)60	-	40	40	40	-
Laguna	40	4	44	-	(+)24	158	44	202	340	(-)138	60	224	284	160	(+)124
Orleans	20	10	30	20	(+)30	118	-	118	140	(-)22	40	40	80	60	(+)20
Pedras Grandes	-	-	-	-	-	16	10	26	40	(-)14	-	-	-	20	(-)20
Rio Fortuna	0	2	2	-	(+)2	20	-	20	40	(+)20	-	40	40	20	(+)20
Sangão	-	-	-	-	-	-	-	-	40	(-)22	-	-	-	20	(-)20
Santa Rosa de Lima	-	-	-	-	-	20	20	40	20	(+)4	-	-	-	-	-
São Ludgero	2	-	2	-	(+)2	18	-	18	40	(-)22	-	-	-	20	(-)20
São Martinho	-	2	2	-	(+)2	24	-	24	20	(+)4	-	-	-	20	(-)20
Treze de Maio	-	2	2	-	(+)2	16	-	16	40	(-)24	-	-	-	20	(-)20
Tubarão	60	120	180	60	(+)120	248	107	355	580	(-)225	60	636	696	260	(+) 436
<b>AMUREL</b>	<b>142</b>	<b>211</b>	<b>353</b>	<b>100</b>	<b>(+) 253</b>	<b>1.181</b>	<b>440</b>	<b>1621</b>	<b>2.120</b>	<b>(-)449</b>	<b>272</b>	<b>1.256</b>	<b>1528</b>	<b>980</b>	<b>(+) 548</b>

Fonte - Secretaria de Estado da Saúde /SIA -SUS

OBS: A Produtividade de um Profissional Equivale: MÉDICO = 4 Consultas/hora

ODONTÓLOGO = 3 Atendimentos/hora

BIOQUÍMICO = 7,5 Exames/hora

(1) Consultas/mês ou Atendimento/mês ou Exames/mês = nº horas semanais x Produtiv./hora x 4 (Semanas)



**Tab. 3.1.3.2/9A - RECURSOS EXISTENTES NA REDE PÚBLICA E PRIVADA, NECESSIDADE DE COBERTURA EM CONSULTAS ESPECIALIZADAS EM TRAUMATO ORTOPEDIA, OFTALMOLOGIA E PSIQUIATRIA NA REDE PÚBLICA E PRIVADA SEGUNDO OS MUNICÍPIOS DA AMUREL - MAIO/1994**

AMUREL - ASSOCIAÇÃO DE MUNICÍPIOS DA REGIÃO DE LAGUNA

(CONTINUA)

MUNICÍPIOS	CONSULTAS EM CLÍNICAS ESPECIALIZADAS - NÚMERO DE HORAS SEMANAIS														
	TRAUMATO ORTOPÉDIA					OFTALMOLOGIA					PSIQUIATRIA				
	REC. EXISTENTES			NECESSIDADE	SUPERÁVIT (+) DÉFICIT (-)	REC. EXISTENTES			NECESSIDADE	SUPERÁVIT (+) DÉFICIT (-)	REC. EXISTENTES			NECESSIDADE	SUPERÁVIT (+) DÉFICIT (-)
	PÚBL.	PRIV.	TOTAL			PÚBL.	PRIV.	TOTAL			PÚBL.	PRIV.	TOTAL		
Armazém	-	2	2	-	(+) 2	-	2	2	-	(+) 2	-	-	-	-	-
Braço do Norte	-	-	-	-	-	-	2	2	-	(+) 2	-	-	-	-	-
Capivari de Baixo	-	-	-	-	-	-	-	-	-	-	20	-	20	-	(+) 20
Grão Pará	-	2	2	-	(+) 2	-	2	2	-	(+) 2	-	-	-	-	-
Gravatal	-	-	-	-	-	-	-	-	-	-	-	-	-	-	-
Imaruí	-	2	2	-	(+) 2	-	2	2	-	(+) 2	-	-	-	-	-
Imbituba	-	40	40	20	(+) 20	-	2	2	20	(-) 18	-	-	-	20	(-) 20
Jaguaruna	-	2	2	-	(+) 2	-	2	2	-	(+) 2	-	-	-	-	-
Laguna	-	22	22	20	(+) 2	-	19	19	20	(-) 1	-	-	-	20	(-) 20
Orleans	-	2	2	-	(+) 2	-	2	2	-	(+) 2	-	-	-	-	-
Pedras Grandes	-	-	-	-	-	-	-	-	-	-	-	-	-	-	-
Rio Fortuna	-	2	2	-	(+) 2	-	2	2	-	(+) 2	-	-	-	-	-
Sangão	-	-	-	-	-	-	-	-	-	-	-	-	-	-	-
Santa Rosa de Lima	-	-	-	-	-	-	-	-	-	-	-	-	-	-	-
São Ludgero	-	-	-	-	-	-	-	-	-	-	-	-	-	-	-
São Martinho	-	2	2	-	(+) 2	-	2	2	-	(+) 2	-	-	-	-	-
Treze de Maio	-	2	2	-	(+) 2	-	2	2	-	(+) 2	-	-	-	-	-
Tubarão	60	80	140	60	(+) 80	40	68	108	40	(+) 68	18	10	28	20	(+) 8
<b>AMUREL</b>	<b>60</b>	<b>158</b>	<b>218</b>	<b>100</b>	<b>(+) 118</b>	<b>40</b>	<b>107</b>	<b>147</b>	<b>80</b>	<b>(+) 67</b>	<b>38</b>	<b>10</b>	<b>48</b>	<b>60</b>	<b>(-) 12</b>

Fonte - Secretaria de Estado da Saúde / SIA-SUS

OBS.: - A produtividade de um profissional equivale a 3,5 consultas/hora  
 - A carga horária por profissional corresponde a 20 horas semanais

**TAB. 3.1.3.2/9B - RECURSOS EXISTENTES NA REDE PÚBLICA E PRIVADA, NECESSIDADE DE COBERTURA EM CONSULTAS ESPECIALIZADAS EM OTORRINO, NEUROLOGIA E DERMATOLOGIA NA REDE PÚBLICA E PRIVADA SEGUNDO OS MUNICÍPIOS DA AMUREL - MAIO/1994**

AMUREL - Associação de Municípios da Região de Laguna

(continua)

MUNICÍPIOS	CONSULTAS EM CLÍNICAS ESPECIALIZADAS - NÚMERO DE HORAS SEMANAIS														
	OTORRINO					NEUROLOGIA					DERMATOLOGIA				
	REC. EXISTENTES			NECESSIDADE	SUPERÁVIT (+) DÉFICIT (-)	REC. EXISTENTES			NECESSIDADE	SUPERÁVIT (+) DÉFICIT (-)	REC. EXISTENTES			NECESSIDADE	SUPERÁVIT (+) DÉFICIT (-)
	PÚBL.	PRIV.	TOTAL			PUB.	PRIV.	TOTAL			PÚBL.	PRIV.	TOTAL		
Armazém	-	-	-	-	-	-	-	-	-	-	-	-	-	-	-
Braço do Norte	-	-	-	-	-	-	-	-	-	-	-	-	-	-	-
Capivari de Baixo	-	20	20	-	(+)20	-	-	-	-	-	-	-	-	-	-
Grão Pará	-	-	-	-	-	-	-	-	-	-	-	-	-	-	-
Gravatal	-	-	-	-	-	-	-	-	-	-	-	-	-	-	-
Imaruí	-	-	-	-	-	-	-	-	-	-	-	-	-	-	-
Imbituba	-	-	-	-	-	-	-	-	-	-	-	-	-	-	-
Jaguaruna	-	-	-	-	-	-	-	-	-	-	-	-	-	-	-
Laguna	-	-	-	20	(-)20	-	-	-	-	-	-	-	-	-	-
Orleans	-	-	-	-	-	-	-	-	-	-	-	-	-	-	-
Pedras Grandes	-	-	-	-	-	-	-	-	-	-	-	-	-	-	-
Rio Fortuna	-	-	-	-	-	-	-	-	-	-	-	-	-	-	-
Sangão	-	-	-	-	-	-	-	-	-	-	-	-	-	-	-
Santa Rosa de Lima	-	-	-	-	-	-	-	-	-	-	-	-	-	-	-
São Ludgero	-	-	-	-	-	-	-	-	-	-	-	-	-	-	-
São Martinho	-	-	-	-	-	-	-	-	-	-	-	-	-	-	-
Treze de Maio	-	-	-	-	-	-	-	-	-	-	-	-	-	-	-
Tubarão	20	20	40	40	-	-	20	20	40	(-)20	60	5	65	40	(+)15
<b>AMUREL</b>	<b>20</b>	<b>40</b>	<b>60</b>	<b>60</b>	<b>-</b>	<b>-</b>	<b>20</b>	<b>20</b>	<b>40</b>	<b>(-)20</b>	<b>60</b>	<b>5</b>	<b>65</b>	<b>40</b>	<b>(+)15</b>

Fonte - Secretaria de Estado da Saúde / SIA-SUS

Obs.: A Produtividade de um Profissional equivale a 3,5 consultas/hora - Carga horária por profissional corresponde a 20 horas semanais

**Tab. 3.1.3.2/9C - RECURSOS EXISTENTES NA REDE PÚBLICA E PRIVADA, NECESSIDADE DE COBERTURA EM CONSULTAS ESPECIALIZADAS EM PNEUMOLOGIA UROLOGIA E GASTROENTEROLOGIA NA REDE PÚBLICA E PRIVADA DA AMUREL - MAIO/1994**

AMUREL - Associação de Municípios da Região de Laguna

(continua)

MUNICÍPIOS	CONSULTAS EM CLÍNICAS ESPECIALIZADAS - NÚMERO DE HORAS SEMANAIS														
	PNEUMOLOGIA					UROLOGIA					GASTROENTEROLOGIA				
	REC. EXISTENTES			NECESSIDADE	SUPERÁVIT (+) DÉFICIT (-)	REC. EXISTENTES			NECESSIDADE	SUPERÁVIT (+) DÉFICIT (-)	REC. EXISTENTES			NECESSIDADE	SUPERÁVIT (+) DÉFICIT (-)
	PÚBL.	PRIV.	TOTAL			PÚBL.	PRIV.	TOTAL			PÚBL.	PRIV.	TOTAL		
Armazém	-	-	-	-	-	-	-	-	-	-	-	-	-	-	-
Braço do Norte	-	-	-	-	-	-	-	-	-	-	-	-	-	-	-
Capivari de Baixo	-	-	-	-	-	-	-	-	-	-	-	-	-	-	-
Grão Pará	-	-	-	-	-	-	-	-	-	-	-	-	-	-	-
Gravatal	-	-	-	-	-	-	-	-	-	-	-	-	-	-	-
Imaruí	-	-	-	-	-	-	-	-	-	-	-	-	-	-	-
Imbituba	-	-	-	-	-	-	-	-	-	-	-	-	-	-	-
Jaguaruna	-	-	-	-	-	-	-	-	-	-	-	-	-	-	-
Laguna	-	-	-	-	-	-	4	4	-	(+)4	-	-	-	-	-
Orleans	-	-	-	-	-	-	-	-	-	-	-	-	-	-	-
Pedras Grandes	-	-	-	-	-	-	-	-	-	-	-	-	-	-	-
Rio Fortuna	-	-	-	-	-	-	-	-	-	-	-	-	-	-	-
Sangão	-	-	-	-	-	-	-	-	-	-	-	-	-	-	-
Santa Rosa de Lima	-	-	-	-	-	-	-	-	-	-	-	-	-	-	-
São Ludgero	-	-	-	-	-	-	-	-	-	-	-	-	-	-	-
São Martinho	-	-	-	-	-	-	-	-	-	-	-	-	-	-	-
Treze de Maio	-	-	-	-	-	-	-	-	-	-	-	-	-	-	-
Tubarão	40	10	50	40	(+)10	40	30	70	20	(+)50	-	10	10	20	(-)10
<b>AMUREL</b>	<b>40</b>	<b>10</b>	<b>50</b>	<b>40</b>	<b>(+10)</b>	<b>40</b>	<b>34</b>	<b>74</b>	<b>20</b>	<b>(+)54</b>	<b>-</b>	<b>10</b>	<b>10</b>	<b>20</b>	<b>(-)10</b>

Fonte - Secretaria de Estado da Saúde / SIA-SUS

Obs.: A Produtividade de um Profissional equivale a 3,5 consultas/hora - A carga horária por profissional corresponde a 20 horas semanais

**TAB. 3.1.3.2/9D - RECURSOS EXISTENTES NA REDE PÚBLICA E PRIVADA, NECESSIDADE DE COBERTURA EM CONSULTAS ESPECIALIZADAS EM  
CARDIOLOGIA MEDICINA FÍSICA E ENDOCRINOLOGIA NA REDE PÚBLICA E PRIVADA SEGUNDO OS MUNICÍPIOS DA AMUREL - MAIO/1994**

AMUREL - Associação de Municípios da Região de Laguna

(continua)

MUNICÍPIOS	CONSULTAS EM CLÍNICAS ESPECIALIZADAS - NÚMERO DE HORAS SEMANAIS														
	CARDIOLOGIA					MEDICINA FÍSICA					ENDOCRINOLOGIA				
	REC. EXISTENTES			NECESSIDADE	SUPERÁVIT (+) DÉFICIT (-)	REC. EXISTENTES			NECESSIDADE	SUPERÁVIT (+) DEFICIT (-)	REC. EXISTENTES			NECESSIDADE	SUPERÁVIT (+) DÉFICIT (-)
	PÚBL.	PRIV.	TOTAL			PÚBL.	PRIV.	TOTAL			PÚBL.	PRIV.	TOTAL		
Armazém	-	-	-	-	-	-	-	-	-	-	-	-	-	-	-
Braço do Norte	-	-	-	-	-	-	-	-	-	-	-	-	-	-	-
Capivari de Baixo	-	-	-	-	-	-	-	-	-	-	-	-	-	-	-
Grão Pará	-	-	-	-	-	-	-	-	-	-	-	-	-	-	-
Gravatal	-	-	-	-	-	-	-	-	-	-	-	-	-	-	-
Imaruí	-	-	-	-	-	-	-	-	-	-	-	-	-	-	-
Imbituba	-	-	-	20	(-) 20	-	-	-	-	-	-	-	-	-	-
Jaguaruna	-	-	-	-	-	-	-	-	-	-	-	-	-	-	-
Laguna	-	4	4	20	(-)16	-	-	-	-	-	-	-	-	-	-
Orleans	20	10	30	-	(+)30	-	-	-	-	-	-	-	-	-	-
Pedras Grandes	-	-	-	-	-	-	-	-	-	-	-	-	-	-	-
Rio Fortuna	-	-	-	-	-	-	-	-	-	-	-	-	-	-	-
Sangão	-	-	-	-	-	-	-	-	-	-	-	-	-	-	-
Santa Rosa de Lima	-	-	-	-	-	-	-	-	-	-	-	-	-	-	-
São Ludgero	-	-	-	-	-	-	-	-	-	-	-	-	-	-	-
São Martinho	-	-	-	-	-	-	-	-	-	-	-	-	-	-	-
Treze de Maio	-	-	-	-	-	-	-	-	-	-	-	-	-	-	-
Tubarão	80	20	100	20	(+)80	-	-	-	20	(-)20	20	10	30	20	(+)10
<b>AMUREL</b>	<b>100</b>	<b>34</b>	<b>134</b>	<b>60</b>	<b>(+) 74</b>	<b>-</b>	<b>-</b>	<b>-</b>	<b>20</b>	<b>(-)20</b>	<b>20</b>	<b>10</b>	<b>30</b>	<b>20</b>	<b>(+)10</b>

Fonte - Secretaria de Estado da Saúde / SIA-SUS

Obs.: A produtividade de um profissional equivale a 3,5 consultas/hora - A carga horária por profissional corresponde a 20 horas semanais

**TAB. 3.1.3.2/9E - RECURSOS EXISTENTES NA REDE PÚBLICA E PRIVADA, NECESSIDADE DE COBERTURA EM CONSULTAS ESPECIALIZADAS EM REUMATOLOGIA D.V.P. E ALERGOLOGIA NA REDE PÚBLICA E PRIVADA SEGUNDO OS MUNICÍPIOS DA AMUREL - MAIO/1994**

AMUREL - Associação de Municípios da Região de Laguna

(continua)

MUNICÍPIOS	CONSULTAS EM CLÍNICAS ESPECIALIZADAS - NÚMERO DE HORAS SEMANAIS														
	REUMATOLOGIA					D.V.P.					ALERGOLOGIA				
	REC. EXISTENTES			NECESSIDADE	SUPERÁVIT (+) DÉFICIT (-)	REC. EXISTENTES			NECESSIDADE	SUPERÁVIT (+) DEFICIT (-)	REC. EXISTENTES			NECESSIDADE	SUPERÁVIT (+) DÉFICIT (-)
	PÚBL.	PRIV.	TOTAL			PÚBL.	PRIV.	TOTAL			PÚBL.	PRIV.	TOTAL		
Armazém	-	-	-	-	-	-	-	-	-	-	-	-	-	-	-
Braço do Norte	-	-	-	-	-	-	-	-	-	-	-	-	-	-	-
Capivari de Baixo	-	-	-	-	-	-	-	-	-	-	-	-	-	-	-
Grão Pará	-	-	-	-	-	-	-	-	-	-	-	-	-	-	-
Gravatal	-	-	-	-	-	-	-	-	-	-	-	-	-	-	-
Imaruí	-	-	-	-	-	-	-	-	-	-	-	-	-	-	-
Imbituba	-	-	-	-	-	-	-	-	-	-	-	-	-	-	-
Jaguaruna	-	-	-	-	-	-	-	-	-	-	-	-	-	-	-
Laguna	-	-	-	-	-	-	-	-	-	-	-	-	-	-	-
Orleans	-	-	-	-	-	-	-	-	-	-	-	-	-	-	-
Pedras Grandes	-	-	-	-	-	-	-	-	-	-	-	-	-	-	-
Rio Fortuna	-	-	-	-	-	-	-	-	-	-	-	-	-	-	-
Sangão	-	-	-	-	-	-	-	-	-	-	-	-	-	-	-
Santa Rosa de Lima	-	-	-	-	-	-	-	-	-	-	-	-	-	-	-
São Ludgero	-	-	-	-	-	-	-	-	-	-	-	-	-	-	-
São Martinho	-	-	-	-	-	-	-	-	-	-	-	-	-	-	-
Treze de Maio	-	-	-	-	-	-	-	-	-	-	-	-	-	-	-
Tubarão	20	10	30	20	(+)10	-	20	20	-	(+)20	-	5	5	-	(+)5
<b>AMUREL</b>	<b>20</b>	<b>10</b>	<b>30</b>	<b>20</b>	<b>(+) 10</b>	<b>-</b>	<b>20</b>	<b>20</b>	<b>-</b>	<b>(+)20</b>	<b>-</b>	<b>5</b>	<b>5</b>	<b>-</b>	<b>(+)5</b>

Fonte - Secretaria de Estado da Saúde / SIA-SUS

Obs.: A produtividade de um profissional equivale a 3,5 consultas/hora - A carga horária por profissional corresponde a 20 horas semanais

**Tab. 3.1.3.2/9F - RECURSOS EXISTENTES NA REDE PÚBLICA PRIVADA, NECESSIDADE DE COBERTURA EM CONSULTAS ESPECIALIZADAS EM NEFROLOGIA NEMATOLOGIA E NEURO CIRURGIA NA REDE PÚBLICA E PRIVADA SEGUNDO OS MUNICÍPIOS DA AMUREL - MAIO/1994**

AMUREL - Associação de Municípios da Região de Laguna

(continua)

MUNICÍPIOS	CONSULTAS EM CLÍNICAS ESPECIALIZADAS - NÚMERO DE HORAS SEMANAIS														
	NEFROLOGIA					HEMATOLOGIA					NEURO CIRURGIA				
	REC. EXISTENTES			NECESSIDADE	SUPERÁVIT (+) DÉFICIT (-)	REC. EXISTENTES			NECESSIDADE	SUPERÁVIT (+) DEFICIT (-)	REC. EXISTENTES			NECESSIDADE	SUPERÁVIT (+) DÉFICIT (-)
	PÚBL.	PRIV.	TOTAL			PÚBL.	PRIV.	TOTAL			PÚBL.	PRIV.	TOTAL		
Armazém	-	-	-	-	-	-	-	-	-	-	-	-	-	-	-
Braço do Norte	-	-	-	-	-	-	-	-	-	-	-	-	-	-	-
Capivari de Baixo	-	-	-	-	-	-	-	-	-	-	-	-	-	-	-
Grão Pará	-	-	-	-	-	-	-	-	-	-	-	-	-	-	-
Gravatal	-	-	-	-	-	-	-	-	-	-	-	-	-	-	-
Imaruí	-	-	-	-	-	-	-	-	-	-	-	-	-	-	-
Imbituba	-	-	-	-	-	-	-	-	-	-	-	-	-	-	-
Jaguaruna	-	-	-	-	-	-	-	-	-	-	-	-	-	-	-
Laguna	-	-	-	-	-	-	-	-	-	-	-	-	-	-	-
Orleans	-	10	10	-	(+)10	-	-	-	-	-	-	-	-	-	-
Pedras Grandes	-	-	-	-	-	-	-	-	-	-	-	-	-	-	-
Rio Fortuna	-	-	-	-	-	-	-	-	-	-	-	-	-	-	-
Sangão	-	-	-	-	-	-	-	-	-	-	-	-	-	-	-
Santa Rosa de Lima	-	-	-	-	-	-	-	-	-	-	-	-	-	-	-
São Ludgero	-	-	-	-	-	-	-	-	-	-	-	-	-	-	-
São Martinho	-	-	-	-	-	-	-	-	-	-	-	-	-	-	-
Treze de Maio	-	-	-	-	-	-	-	-	-	-	-	-	-	-	-
Tubarão	-	64	64	-	(+)64	-	88	-	-	(+)88	-	20	20	-	(+)20
<b>AMUREL</b>	-	<b>74</b>	<b>74</b>	-	<b>(+) 74</b>	-	<b>88</b>	-	-	<b>(+)88</b>	-	<b>20</b>	<b>20</b>	-	<b>(+)20</b>

Fonte - Secretaria de Estado da Saúde / SIA-SUS

Obs.: A produtividade de um profissional equivale a 3,5 consultas/horas - A carga horária po profissional corresponde a 20 horas semanais

**TAB. 3.1.3.2/9G - RECURSOS EXISTENTES NA REDE PÚBLICA PRIVADA, NECESSIDADE DE COBERTURA EM ENDOCRINOLOGIA CONSULTAS DE OUTRAS ESPECIALIDADES E O TOTAL NAS REDES PÚBLICA E PRIVADA SEGUNDO OS MUNICÍPIOS DA AMUREL - MAIO/1994**

**AMUREL - Associação de Municípios da Região de Laguna**

(continua)

MUNICÍPIOS	CONSULTAS EM CLÍNICAS ESPECIALIZADAS - NÚMERO DE HORAS SEMANAIS														
	OUTROS					TOTAL					ENDOCRINOLOGIA				
	REC. EXISTENTES			NECESSIDADE	SUPERÁVIT (+) DÉFICIT (-)	REC. EXISTENTES			NECESSIDADE	SUPERÁVIT (+) DEFICIT (-)	REC. EXISTENTES			NECESSIDADE	SUPERÁVIT (+) DEFICIT (-)
	PÚBL.	PRIV.	TOTAL			PÚBL.	PRIV.	TOTAL			PÚBL.	PRIV.	TOTAL		
Armazém	-	-	-	-	-	4	4	-	-	(+4)	-	-	-	-	-
Braço do Norte	-	20	20	-	(+20)	-	42	42	-	(+42)	-	-	-	-	-
Capivari de Baixo	-	-	-	-	-	20	-	20	-	(+20)	-	-	-	-	-
Grão Pará	-	-	-	-	-	-	4	4	-	(+4)	-	-	-	-	-
Gravatal	-	-	-	-	-	-	-	-	-	-	-	-	-	-	-
Imaruí	-	-	-	-	-	-	4	4	-	(+4)	-	-	-	-	-
Imbituba	-	-	-	-	-	-	42	42	80	(-38)	-	-	-	-	-
Jaguaruna	-	-	-	-	-	-	4	4	-	(+4)	-	-	-	-	-
Laguna	12	4	16	-	(+16)	12	53	65	100	(-35)	-	-	-	-	-
Orleans	-	20	20	-	(+20)	20	44	64	-	(+64)	-	-	-	-	-
Pedras Grandes	-	-	-	-	-	-	-	-	-	-	-	-	-	-	-
Rio Fortuna	-	-	-	-	-	-	4	4	-	(+4)	-	-	-	-	-
Sangão	-	-	-	-	-	-	-	-	-	-	-	-	-	-	-
Santa Rosa de Lima	-	-	-	-	-	-	-	-	-	-	-	-	-	-	-
São Ludgero	-	-	-	-	-	-	-	-	-	-	-	-	-	-	-
São Martinho	-	-	-	-	-	-	4	4	-	(+4)	-	-	-	-	-
Treze de Maio	-	-	-	-	-	-	4	4	-	(+4)	-	-	-	-	-
Tubarão	20	25	45	20	(+25)	418	515	933	420	(+513)	20	10	30	20	(+10)
<b>AMUREL</b>	<b>32</b>	<b>69</b>	<b>101</b>	<b>20</b>	<b>(+ 81)</b>	<b>470</b>	<b>724</b>	<b>1194</b>	<b>600</b>	<b>(+594)</b>	<b>20</b>	<b>10</b>	<b>30</b>	<b>20</b>	<b>(+10)</b>

Fonte - Secretaria de Estado da Saúde / SIA-SUS

Obs.: A produtividade de um profissional equivale a 3,5 consultas/hora - A carga horária por profissional corresponde a 20 horas semanais

**Tab. 3.1.3.2/10 - EQUIPAMENTOS ODONTOLÓGICOS EXISTENTES E NECESSIDADE NOS MUNICÍPIOS DA AMUREL - MAIO/ 94**

**AMUREL - Associação de Municípios da Região de Laguna**

MUNICÍPIOS	Nº EQUIP. ODONTOLÓGICOS EXISTENTES			NECESSÁRIO	SUPERAVIT (+)
	PÚBLICOS	PRIVADO	TOTAL	NÚMERO	DÉFICIT (-)
Armazém	1	1	2	1	(+) 1
Braço do Norte	7	3	10	3	(+) 7
Capivari de Baixo	4	1	5	3	(+) 2
Grão Pará	3	1	4	1	(+) 3
Gravatal	1	1	2	2	-
Imaruí	8	2	10	3	(+) 7
Imbituba	5	4	9	6	(+) 3
Jaguaruna	1	1	2	3	(+) 1
Laguna	16	2	18	8	(+)10
Orleans	9	-	9	4	(+)5
Pedras Grandes	1	1	2	1	(+) 1
Rio Fortuna	1	-	1	1	-
Sangão	-	-	-	1	(-) 1
Santa Rosa de Lima	1	1	2	1	(+) 1
São Ludgero	1	1	2	1	(+) 1
São Martinho	5	-	5	1	(+) 4
Treze de Maio	1	-	1	1	-
Tubarão	12	7	19	15	(+) 4
<b>AMUREL</b>	<b>77</b>	<b>26</b>	<b>103</b>	<b>56</b>	<b>(+) 48</b>

Fonte - Secretaria do Estado da Saúde / Plano Estadual de Saúde



Tab. 3.1.3.2/11 - SERVIÇOS DESENVOLVIDOS NAS UNIDADES SANITÁRIAS SEGUNDO OS MUNICÍPIOS DA AMUREL - 1995

AMUREL - Associação de Municípios da Região de Laguna

MUNICÍPIOS	VIGILÂNCIA		EDUCAÇÃO PARA SAÚDE	PSMI	PPC	TUB	HANS	ODONT. SANIT.	LAB.	IMUN.	DST	ATENDIMENTO		
	EPIDEMI.	SANIT.										MEDICO	ENFERMAGEM	ASSISTENTE SOCIAL
Armazém	X	X	X	X	X	-	X	X	X	X	X	X	X	X
Braço do Norte	X	X	X	X	X	X	-	X	-	X	X	X	X	-
Capivari de Baixo	X	X	X	X	X	-	-	X	-	X	-	X	X	-
Grão Pará	X	-	X	X	X	-	-	X	-	X	X	X	-	-
Gravatal	X	X	X	X	X	-	-	X	-	X	X	X	X	X
Imaruí	X	X	X	X	X	X	X	X	X	X	X	X	X	X
Imbituba	X	X	X	X	X	X	X	X	X	X	X	X	-	X
Jaguaruna	X	X	X	X	X		X	X	-	X	X	X	X	X
Laguna	X	X	X	X	X	X	X	X	X	X	X	X		X
Orleans	X	X	X	X	X	X		X	-	X	X	X	-	X
Pedras Grandes	X	-	X	X	X	-	-	X	-	X	X	X	-	-
Rio Fortuna	X	X	X	X	X	-	-	X	-	X	X	X	-	-
Sangão	X	X	X	X	X	-	-	-	-	X	X	-	-	-
Santa Rosa de Lima	X	-	X	X	X	-	-	X	-	X	-	-	-	-
São Ludgero	X	X	X	X	X	-	-	X	-	X	X	X	X	X
São Martinho	X	X	X	X	X	-	-	X	-	X	X	X	X	-
Treze de Maio	X	-	X	X	X	-	-	X	-	X	X	X	-	-
Tubarão	X	X	X	X	X	X	X	X	X	X	X	X	X	X
AMUREL														

Fonte - 14º Regional da Saúde - SC

TAB. 3.1.3.2/12 - PROFISSIONAIS DA ÁREA DE SAÚDE INSCRITOS NOS CONSELHOS REGIONAIS POR TIPO DE PROFISSÃO, SEGUNDO OS MUNICÍPIOS DA AMUREL - 1993

AMUREL - Associação de Municípios da Região de Laguna

MUNICÍPIOS	TIPO DE PROFISSIONAL						
	MÉDICO	CIRURGIÃO DENTISTA	FARMACEUTICO BIOQUÍMICO	ENFERMEIRO	TÉCNICO EM ENFERMAGEM	AUXILIAR DE ENFERMAGEM	ATENDIMENTO DE ENFERMAGEM
Armação	2	1	1	1	-	-	7
Braço do Norte	9	8	8	1	2	6	31
Capivari de Baixo	-	-	-	1	-	-	-
Grão Pará	-	-	2	-	-	-	14
Gravatal	1	1	2	-	-	-	15
Imaruí	2	3	2	-	-	1	29
Imbituba	19	12	9	4	2	8	77
Jaguaruna	3	1	2	-	-	-	23
Laguna	23	13	20	5	1	17	78
Orleans	8	6	2	2	2	4	42
Pedras Grandes	1	-	-	-	-	-	7
Rio Fortuna	2	1	1	-	-	4	8
Sangão	-	-	-	-	-	1	4
Santa Rosa de Lima	-	-	-	-	-	-	-
São Ludgero	-	1	1	-	-	-	5
São Martinho	1	-	-	-	-	2	9
Treze de Maio	2	-	-	-	1	-	11
Tubarão	93	54	44	41	18	122	355
<b>AMIURFI</b>	166	101	94	55	26	165	685
<b>SANTA CATARINA</b>	3.888	2.800	1.777	1.134	1.153	3.000	8.089

Fonte : IBGE

TAB. 3.1.3.2/13 - DEMONSTRATIVOS DA PRODUÇÃO DE SERVIÇOS DE SAÚDE PRESTADOS NA REDE PÚBLICA E PRIVADA, POR MUNICÍPIOS DA AMUREL - 1995.

AMUREL - Associação dos Municípios da Região de Laguna

MUNICÍPIOS	PRESTADOR	Cons. Urgencia/ emerg.	Cons. Eletiva	proced. odontológico	SERVIÇOS AUXILIARES DE DIAGNOSES E TERAPIAS												AVEINM			
					Pat. Cii	Radiol	Uitson	TomCorn	EleCar	AnaPat	Hemod	Fisiot	Quimic	Radiot	Hemat	EndDig		Outros		
Armazém	Privado	3.191	2.943	1.667	24.503	107	0	0	0	0	0	0	0	0	0	0	0	182	0	
	Público	0	6.982	1.940	2.211	0	0	0	0	0	0	0	0	0	0	0	0	0	0	20.117
	<b>Total</b>	<b>3.191</b>	<b>9.925</b>	<b>3.607</b>	<b>26.714</b>	<b>107</b>	<b>0</b>	<b>0</b>	<b>0</b>	<b>0</b>	<b>0</b>	<b>0</b>	<b>0</b>	<b>0</b>	<b>0</b>	<b>0</b>	<b>0</b>	<b>0</b>	<b>182</b>	<b>20.117</b>
Braço do Norte	Privado	3.784	2.817	4.860	46.680	857	0	0	0	0	0	0	0	0	6	0	0	1.282	0	
	Público	0	8.907	1.736	0	0	0	0	0	0	0	0	0	0	0	0	0	0	0	22.581
	<b>Total</b>	<b>3.784</b>	<b>22.741</b>	<b>7.937</b>	<b>49.680</b>	<b>857</b>	<b>0</b>	<b>0</b>	<b>0</b>	<b>0</b>	<b>0</b>	<b>0</b>	<b>0</b>	<b>0</b>	<b>6</b>	<b>0</b>	<b>0</b>	<b>1.282</b>	<b>27.760</b>	
Capivari de Baixo	Privado	0	0	0	13.611	0	0	0	0	0	0	0	0	0	0	0	0	150	0	
	Público	21	23.146	15.166	0	0	0	0	0	0	0	0	0	0	0	0	0	285	48.229	
	<b>Total</b>	<b>21</b>	<b>23.146</b>	<b>15.166</b>	<b>13.611</b>	<b>0</b>	<b>0</b>	<b>0</b>	<b>0</b>	<b>0</b>	<b>0</b>	<b>0</b>	<b>0</b>	<b>0</b>	<b>0</b>	<b>0</b>	<b>0</b>	<b>435</b>	<b>48.229</b>	
Grão Pará	Privado	2.751	0	2.646	0	362	0	0	0	0	0	0	0	0	0	0	0	59	0	
	Público	0	5.320	611	0	0	0	0	0	0	0	0	0	0	0	0	0	1	6.528	
	<b>Total</b>	<b>2.751</b>	<b>5.320</b>	<b>3.257</b>	<b>0</b>	<b>362</b>	<b>0</b>	<b>0</b>	<b>0</b>	<b>0</b>	<b>0</b>	<b>0</b>	<b>0</b>	<b>0</b>	<b>0</b>	<b>0</b>	<b>0</b>	<b>60</b>	<b>6.528</b>	
Gravatal	Privado	0	3.063	1.954	0	0	0	0	0	0	0	0	0	0	0	0	0	0	0	
	Público	0	12.889	3.535	0	0	0	0	0	0	0	0	0	0	0	0	0	119	20.822	
	<b>Total</b>	<b>0</b>	<b>15.952</b>	<b>5.489</b>	<b>0</b>	<b>0</b>	<b>0</b>	<b>0</b>	<b>0</b>	<b>0</b>	<b>0</b>	<b>0</b>	<b>0</b>	<b>0</b>	<b>0</b>	<b>0</b>	<b>0</b>	<b>119</b>	<b>20.822</b>	
Imarui	Privado	8.245	7.371	4.271	0	0	0	0	0	0	0	0	0	0	0	0	0	52	0	
	Público	0	7.022	4.584	5.106	0	0	0	0	0	0	0	0	0	0	0	0	0	18.593	
	<b>Total</b>	<b>8.245</b>	<b>14.393</b>	<b>8.855</b>	<b>5.106</b>	<b>0</b>	<b>0</b>	<b>0</b>	<b>0</b>	<b>0</b>	<b>0</b>	<b>0</b>	<b>0</b>	<b>0</b>	<b>0</b>	<b>0</b>	<b>0</b>	<b>52</b>	<b>18.593</b>	

Fonte: Secretária de Estado da Saúde

Obs.: AVEINM - Ações de Vigilância Epidemiológica, Imunização, Atos NÃO -MÉDICOS

TAB. 3.1.3.2/13 - DEMONSTRATIVOS DA PRODUÇÃO DE SERVIÇOS DE SAÚDE PRESTADOS NA REDE PÚBLICA E PRIVADA, POR MUNICÍPIOS DA AMUREL - 995.

AMUREL - Associação dos Municípios da Região de Laguna

MUNICÍPIOS	PRESTADOR	Cons. Urgencial/ emerg	Cons. Eletiva	proced. odontológico	SERVIÇOS AUXILIARES DE DIAGNOSES E TERAPIAS												AVEIANM	
					Pat. Cii	Radiol	Ultrason	TomCom	EleCar	AnaPat	Hemod	Fisiot	Quimic	Radiot	Hemot	EndDig		Outros
Imbituba	Privado	14.609	7.269	5.685	40.156	16.138	292	0	0	0	0	1.689	0	0	36	761	2.188	0
	Público	0	59.119	17.044	20.908	0	0	0	0	0	0	0	0	0	0	0	692	67.364
	<b>Total</b>	<b>14.609</b>	<b>66.388</b>	<b>22.729</b>	<b>61.064</b>	<b>16.138</b>	<b>292</b>	<b>0</b>	<b>0</b>	<b>0</b>	<b>0</b>	<b>1.689</b>	<b>0</b>	<b>0</b>	<b>36</b>	<b>761</b>	<b>2.880</b>	<b>67.364</b>
Jaguaruna	Privado	4.788	133	0	11.350	1.435	306	0	0	0	0	0	0	0	0	0	714	169
	Público	0	11.876	3.666	0	0	0	0	0	0	0	0	0	0	0	0	0	40.240
	<b>Total</b>	<b>4.788</b>	<b>12.009</b>	<b>3.666</b>	<b>11.350</b>	<b>1.435</b>	<b>306</b>	<b>0</b>	<b>0</b>	<b>0</b>	<b>0</b>	<b>0</b>	<b>0</b>	<b>0</b>	<b>0</b>	<b>0</b>	<b>714</b>	<b>40.409</b>
Laguna	Privado	24.960	1.674	2.868	41.479	10.904	0	0	16	77	0	6.449	0	0	134	628	3.115	583
	Público	0	48.810	11.120	12.394	0	176	0	0	0	0	0	0	0	0	0	1.293	101.606
	<b>Total</b>	<b>24.960</b>	<b>50.484</b>	<b>13.988</b>	<b>53.873</b>	<b>10.904</b>	<b>176</b>	<b>0</b>	<b>16</b>	<b>77</b>	<b>0</b>	<b>6.449</b>	<b>0</b>	<b>0</b>	<b>134</b>	<b>628</b>	<b>4.408</b>	<b>102.199</b>
Orleans	Privado	3.250	0	0	34.239	6.859	0	0	0	0	0	0	0	0	170	0	972	0
	Público	1.697	65.995	17.602	4.750	0	0	0	0	0	0	0	0	0	0	0	1.342	73.837
	<b>Total</b>	<b>4.947</b>	<b>65.995</b>	<b>17.602</b>	<b>38.989</b>	<b>6.859</b>	<b>0</b>	<b>0</b>	<b>0</b>	<b>0</b>	<b>0</b>	<b>0</b>	<b>0</b>	<b>0</b>	<b>170</b>	<b>0</b>	<b>2.314</b>	<b>73.837</b>
Pedras Grandes	Privado	0	767	1.208	0	0	0	0	0	0	0	0	0	0	0	0	0	0
	Público	0	3.538	626	0	0	0	0	0	0	0	0	0	0	0	0	0	15.426
	<b>Total</b>	<b>0</b>	<b>4.305</b>	<b>1.834</b>	<b>0</b>	<b>0</b>	<b>0</b>	<b>0</b>	<b>0</b>	<b>0</b>	<b>0</b>	<b>0</b>	<b>0</b>	<b>0</b>	<b>0</b>	<b>0</b>	<b>0</b>	<b>15.426</b>
Rio Fortuna	Privado	201	0	0	5.073	0	0	0	0	0	0	0	0	0	0	0	111	0
	Público	0	5.005	3.902	0	0	0	0	0	0	0	0	0	0	0	0	0	1.795
	<b>Total</b>	<b>201</b>	<b>5.005</b>	<b>3.902</b>	<b>5.073</b>	<b>0</b>	<b>0</b>	<b>0</b>	<b>0</b>	<b>0</b>	<b>0</b>	<b>0</b>	<b>0</b>	<b>0</b>	<b>0</b>	<b>0</b>	<b>111</b>	<b>5.795</b>

Fonte - Secretaria de Estado da Saúde

Obs.: AVEIANM - Ações de Vigilância Epidemiológica, Imunização, Atos NÃO -MÉDICOS

TAB. 3.1.3.2/13 - DEMONSTRATIVOS DA PRODUÇÃO DE SERVIÇOS DE SAÚDE PRESTADOS NA REDE PÚBLICA E PRIVADA, POR MUNICÍPIOS DA AMUREL - 1995.

AMUREL - Associação dos Municípios da Região de Laguna

MUNICÍPIOS	P R E S T A D O R	Cons. Urgencial/ emerg	Cons. Eletiva	proced. odontológico	SERVIÇOS AUXILIARES DE DIAGNOSES E TERAPIAS												AVEINM		
					Pat. Cii	Radiol	Uison	TomCom	EleCar	AnaPat	Hemod	Fisiot	Quimic	Radiot	Hemot	EndDig		Outros	
Sangão	Privado	0	0	0	0	0	0	0	0	0	0	0	0	0	0	0	0	0	
	Público	0	7.963	0	0	0	0	0	0	0	0	0	0	0	0	0	0	0	
	<b>Total</b>	<b>0</b>	<b>7.963</b>	<b>0</b>	<b>0</b>	<b>0</b>	<b>0</b>	<b>0</b>	<b>0</b>	<b>0</b>	<b>0</b>	<b>0</b>	<b>0</b>	<b>0</b>	<b>0</b>	<b>0</b>	<b>0</b>	<b>0</b>	<b>17.621</b>
Santa Rosa de Lima	Privado	0	1.999	1.981	0	0	0	0	0	0	0	0	0	0	0	0	0	0	0
	Público	0	941	1.657	0	0	0	0	0	0	0	0	0	0	0	0	0	0	0
	<b>Total</b>	<b>0</b>	<b>2.940</b>	<b>3.638</b>	<b>0</b>	<b>0</b>	<b>0</b>	<b>0</b>	<b>0</b>	<b>0</b>	<b>0</b>	<b>0</b>	<b>0</b>	<b>0</b>	<b>0</b>	<b>0</b>	<b>0</b>	<b>0</b>	<b>3.874</b>
São Martinho	Privado	948	0	0	0	0	0	0	0	0	0	0	0	0	0	0	0	71	0
	Público	0	6.585	2.179	0	0	0	0	0	0	0	0	0	0	0	0	0	0	0
	<b>Total</b>	<b>948</b>	<b>6.585</b>	<b>2.179</b>	<b>0</b>	<b>0</b>	<b>0</b>	<b>0</b>	<b>0</b>	<b>0</b>	<b>0</b>	<b>0</b>	<b>0</b>	<b>0</b>	<b>0</b>	<b>0</b>	<b>0</b>	<b>71</b>	<b>10.667</b>
Treze de Maio	Privado	0	0	0	0	0	0	0	0	0	0	0	0	0	0	0	0	0	0
	Público	158	4.722	1.787	0	0	0	0	0	0	0	0	0	0	0	0	0	0	0
	<b>Total</b>	<b>3.776</b>	<b>4.722</b>	<b>1.787</b>	<b>0</b>	<b>0</b>	<b>0</b>	<b>0</b>	<b>0</b>	<b>0</b>	<b>0</b>	<b>0</b>	<b>0</b>	<b>0</b>	<b>0</b>	<b>0</b>	<b>0</b>	<b>261</b>	<b>8.053</b>
Tubarão	Privado	79.705	16.246	8.772	158.574	50.515	119	1.406	2.340	29.689	3.940	17.783	0	0	2.115	413	25.532	0	
	Público	11	132.793	28.623	8.065	0	0	0	3.994	5.446	0	0	0	0	0	0	5.013	146.546	
	<b>Total</b>	<b>79.716</b>	<b>148.998</b>	<b>37.395</b>	<b>166.639</b>	<b>50.515</b>	<b>119</b>	<b>1.406</b>	<b>6.334</b>	<b>35.135</b>	<b>3.940</b>	<b>17.783</b>	<b>0</b>	<b>0</b>	<b>2.115</b>	<b>413</b>	<b>30.545</b>	<b>146.546</b>	

Fonte: Secretária de Estado da Saúde

Obs.: AVEINM - Ações de Vigilância Epidemiológica, Imunização, Atos NÃO -MÉDICOS

TAB. 3.1.3.2/14 - RECURSOS HUMANOS EXISTENTES NA REGIÃO DA AMUREL

AMUREL - Associação de Municípios da Região de Laguna

ESPECIALIDADES	MUNICÍPIOS																	
	Armação	Braço do Norte	Capivari de Baixo	Grão Pará	Gravatal	Imaruí	Imbituba	Jaguaruna	Laguna	Orleans	Pedras Grandes	Rio Fortuna	São Ludgero	Sta. Rosa de Lima	de Lima	Sangão	Treze de Maio	Tubarão
Clinico Geral	5	6	5	3	2	16	18	8	8	12	5	4	5	2	1	-	2	16
Pediatra	-	1	-	-	-	-	5	-	-	5	-	-	1	-	-	-	-	9
Gineco Obstetra	-	1	-	-	1	-	3	-	-	5	-	-	1	-	-	-	-	6
Cirurgião Geral	-	-	-	-	-	-	1	-	-	5	-	-	1	-	-	-	-	4
Ortopedista	-	-	-	-	-	-	-	-	-	-	-	-	-	-	-	-	-	2
Oftalmologista	-	-	-	-	-	-	1	1	-	1	-	-	1	-	-	-	-	1
Psiquiatra	-	-	-	-	-	-	-	-	-	-	-	-	-	-	-	-	-	3
Cardiologista	-	-	-	-	-	-	-	-	-	-	-	-	-	-	-	-	-	6
Neurologista	-	-	-	-	-	-	1	-	-	-	-	-	-	-	-	-	-	-
Dermatologista	-	-	-	-	-	-	-	-	-	-	-	-	-	-	-	-	-	3
Pneumologista	-	-	-	-	-	-	-	-	-	-	-	-	-	-	-	-	-	2
Urologista	-	-	-	-	-	-	-	-	-	-	-	-	-	-	-	-	-	2
Endócrinologista	-	-	-	-	-	-	-	-	-	-	-	-	-	-	-	-	-	2
Nefrologista	-	-	-	-	-	-	-	-	-	1	-	-	-	-	-	-	-	1
Odontólogo	3	3	3	1	1	6	8	2	7	6	1	2	3	1	1	-	1	9
Odontoradiologia	-	-	-	-	-	-	-	-	-	-	-	-	-	-	-	-	-	1
Bioquímico	3	1	-	-	-	-	-	-	1	-	-	-	-	-	-	-	-	2
Farmacêutico	-	-	-	-	-	-	-	-	-	-	-	-	-	-	-	-	-	1
Enfermeiro	2	1	1	-	-	1	-	1	6	-	-	-	1	1	-	-	-	14
Assist. Social	1	-	4	1	1	2	4	1	2	1	-	-	1	-	-	1	-	14
Psicólogo	-	-	-	-	-	-	-	-	-	-	-	-	-	-	-	-	-	3
Outros Nível Sup.	-	-	-	-	1	-	3	-	-	1	-	-	-	-	-	-	-	-
Prof. Nível Médio	20	13	14	8	16	26	45	13	91	37	7	5	9	8	6	5	6	61
<b>Total p/ Município</b>	<b>34</b>	<b>26</b>	<b>27</b>	<b>13</b>	<b>22</b>	<b>38</b>	<b>89</b>	<b>26</b>	<b>129</b>	<b>74</b>	<b>13</b>	<b>11</b>	<b>23</b>	<b>12</b>	<b>5</b>	<b>6</b>	<b>9</b>	<b>156</b>

Fonte: Prefeituras Municipais

Elaboração 14ª REGIONAL DA SAÚDE - PLANO REGIONAL DE SAÚDE 96/97

Obs.: Carga horária dos profissionais: Médicos e Odontólogos - 20 horas/semanais

Outros nível superior - 40 horas/semanais

TAB. 3.1.3.2/15 - NECESSIDADE MENSAL DE COBERTURA EM CONSULTAS MÉDICAS, ATENDIMENTOS ODONTOLÓGICOS, EXAMES DE PATOLOGIA CLÍNICA, RX E NÚMERO CORRESPONDENTE DE PROFISSIONAIS POR MUNICÍPIO DA AMUREL - 1994

AMUREL - Associação de Municípios da Região de Laguna

MUNICÍPIOS	POPULAÇÃO 1994	NECESSIDADE TOTAL CONS.	NECESSID. CLIN. BÁS.						NECESSIDADE DE PROFISSIONAIS EM CLÍNICA ESPECIALIZADA																	NECESSID. ODONT.			NECESSID. PAT. CLIN.		RAIO X															
			PROFISSIONAIS				TOTAL		NEC CLINICA ESPECIALIZADA	TRAUM/ORT	OFALMOLO	PSQUIATR	CARDIOLOG	OTORRINOLOG	NEUROLOG	DERMATOLOG	PNEUMOLOG	UROLOGIA	GASTROENI	MED FIS	ENDOCRINO	REUMATOLO	D. VASC P.	ALERGIA	PROCTOLOG	ONCOLOGIA	NEUROLOG	NEMATOLOG	NEURO CIR	OUTRAS		TOTAL	ATENDIMENTO/MES	ODONTOLOG	EQUIPES	EXAMES MES	BIOQUIM									
			MÉDICA	PEDIATRA	GINECO/OBSTR.	CIRUR. GERAL	CONSULTE MES	PROFISSIONAIS																														ATENDIMENTO/MES	ODONTOLOG	EQUIPES	EXAMES MES	BIOQUIM				
Armazém	6.518	1.272		1	1	0	924	4	185	0	0	0	0	0	0	0	0	0	0	0	0	0	0	0	0	0	0	0	0	0	0	0	0	0	0	0	543	2	1	621	1	86				
Braço do Norte	17.662	3.446	4	2	2	0	2.504	8	501	0	0	0	0	0	0	0	0	0	0	0	0	0	0	0	0	0	0	0	0	0	0	0	0	0	0	0	0	1.472	6	3	1.684	3	233			
Capivari de Baixo	16.974	3.311	4	2	2	0	2.406	8	481	0	0	0	0	0	0	0	0	0	0	0	0	0	0	0	0	0	0	0	0	0	0	0	0	0	0	0	1.415	6	3	1.618	3	224				
Grão Pará	5.729	1.117	1	1	1	0	812	3	162	0	0	0	0	0	0	0	0	0	0	0	0	0	0	0	0	0	0	0	0	0	0	0	0	0	0	0	477	2	1	546	1	76				
Gravatal	8.842	1.726	2	1	1	0	1.254	4	251	0	0	0	0	0	0	0	0	0	0	0	0	0	0	0	0	0	0	0	0	0	0	0	0	0	0	0	737	3	2	843	1	117				
Imaruí	16.486	3.216	4	2	1	0	2.337	7	467	0	0	0	0	0	0	0	0	0	0	0	0	0	0	0	0	0	0	0	0	0	0	0	0	0	0	0	1.374	6	3	1.571	3	217				
Imbituba	33.112	6.460	8	4	3	1	4.694	16	939	1	1	1	1	0	0	0	0	0	0	0	0	0	0	0	0	0	0	0	0	0	0	0	0	0	0	0	4	2.759	11	6	3.156	5	437			
Jaguaruna	13.548	2.643	3	2	1	0	1.921	6	384	0	0	0	0	0	0	0	0	0	0	0	0	0	0	0	0	0	0	0	0	0	0	0	0	0	0	0	1.129	5	3	1.291	2	179				
Laguna	47.888	9.341	11	5	4	1	9.789	21	1.357	1	1	1	1	0	0	0	0	0	0	0	0	0	0	0	0	0	0	0	0	0	0	0	0	0	0	0	5	3.991	17	8	4.565	8	631			
Orleans	21.396	7.173	5	3	2	0	3.033	10	606	0	0	0	0	0	0	0	0	0	0	0	0	0	0	0	0	0	0	0	0	0	0	0	0	0	0	0	1.783	7	4	2.039	3	202				
Pedras Grandes	5.406	1.054	1	1	0	0	766	2	153	0	0	0	0	0	0	0	0	0	0	0	0	0	0	0	0	0	0	0	0	0	0	0	0	0	0	0	0	451	2	1	515	1	71			
Rio Fortuna	4.457	869	1	1	0	0	632	2	126	0	0	0	0	0	0	0	0	0	0	0	0	0	0	0	0	0	0	0	0	0	0	0	0	0	0	0	0	371	2	1	425	1	59			
Sangão	6.150	1.200	1	1	1	0	872	3	174	0	0	0	0	0	0	0	0	0	0	0	0	0	0	0	0	0	0	0	0	0	0	0	0	0	0	0	0	513	2	1	586	1	81			
Sta. Rosa de Lima	2.026	395	1	0	0	0	287	1	57	0	0	0	0	0	0	0	0	0	0	0	0	0	0	0	0	0	0	0	0	0	0	0	0	0	0	0	0	169	1	1	193	0	27			
São Ludgero	6.400	1.248	2	1	1	0	907	4	101	0	0	0	0	0	0	0	0	0	0	0	0	0	0	0	0	0	0	0	0	0	0	0	0	0	0	0	0	533	2	1	610	1	84			
São Martinho	3.613	704	1	1	0	0	512	2	102	0	0	0	0	0	0	0	0	0	0	0	0	0	0	0	0	0	0	0	0	0	0	0	0	0	0	0	0	301	1	1	344	1	48			
Treze de Maio	6.628	1.293	2	1	1	0	940	4	188	0	0	0	0	0	0	0	0	0	0	0	0	0	0	0	0	0	0	0	0	0	0	0	0	0	0	0	0	552	2	1	632	1	87			
Tubarão	84.608	59.973	20	9	8	3	11.995	40	2.398	3	2	1	1	2	2	2	1	1	1	1	1	1	0	0	0	0	0	0	0	0	0	0	0	0	0	0	0	0	1	21	7.051	29	15	8.065	13	1.115
TOTAL	307.443	59.973	73	38	29	5	43.585	145	8.712	5	4	3	3	2	2	2	1	1	1	1	1	1	0	0	0	0	0	0	0	0	0	0	0	0	0	0	0	1	30	25.440	106	55	29.400	49	4.054	

Fonte: Secretaria de Estado de Saúde/DRP-GEPOR

Obs: \* A carga horária por profissional corresponde a 20 horas semanais.





