

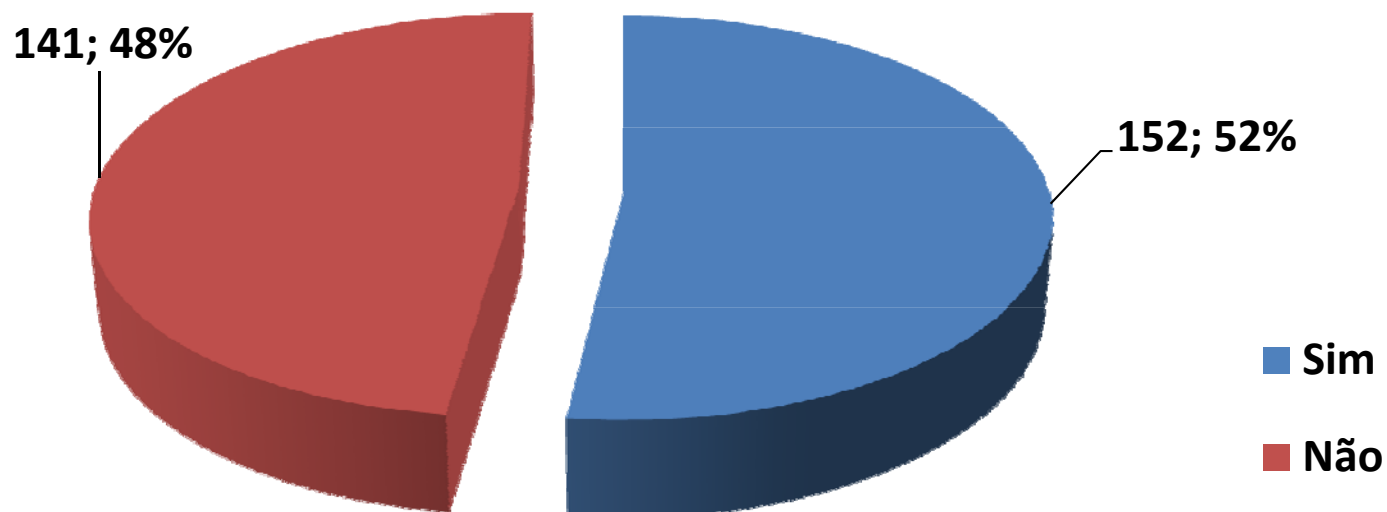
# ANÁLISE DAS CANDIDATURAS PARA AS ELEIÇÕES 2012

Fonte: Tribunal Superior Eleitoral (sistema DivulgaCad 2012)  
Coleta realizada em 20/07/12



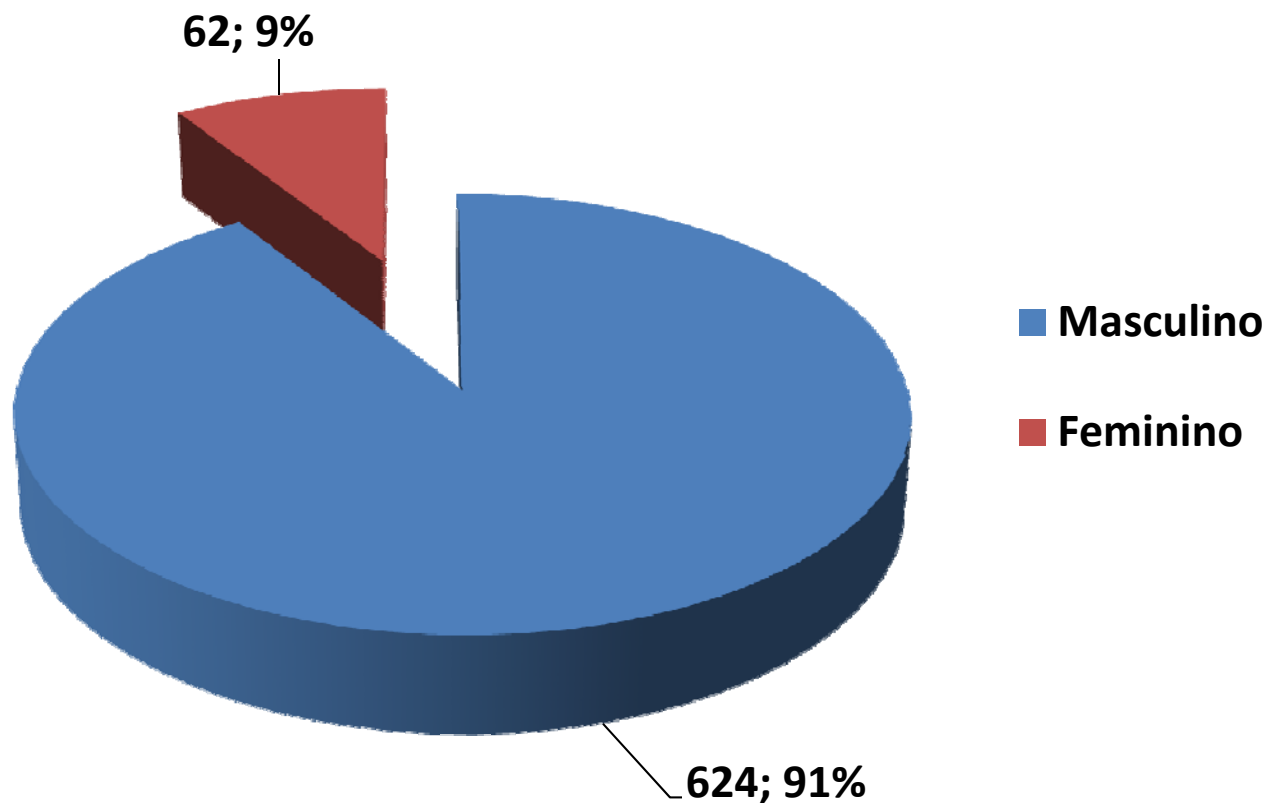
Emerson Souto e Rodrigo Paiva  
Centro de Tecnologia da Informação  
[cti@fecam.org.br](mailto:cti@fecam.org.br)

## PREFEITOS Candidatos à Reeleição (293 Municípios \*)



\* Estão contabilizados apenas os candidatos dos 293 municípios, não incluindo os candidatos dos dois novos municípios (Balneário Rincão e Pescaria Brava).

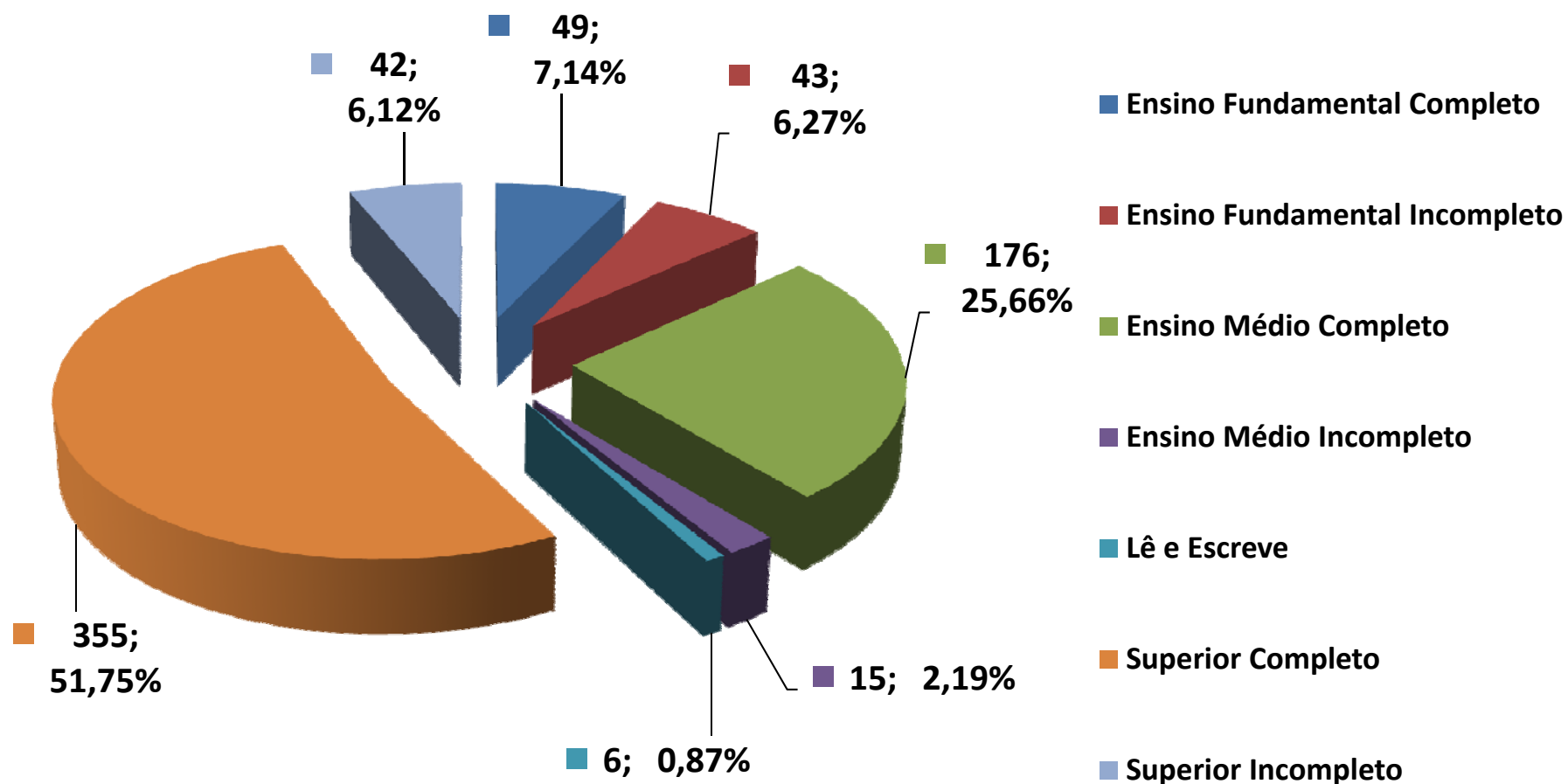
## Candidatos a PREFEITO Conforme o Gênero



**FONTE:** Tribunal Superior Eleitoral (TSE)  
(sistema DivulgaCad 2012)  
Coleta realizada em 20/07/12

**OBSERVAÇÃO:** Os dados são passíveis de mudanças conforme as homologações das candidaturas pelo TSE

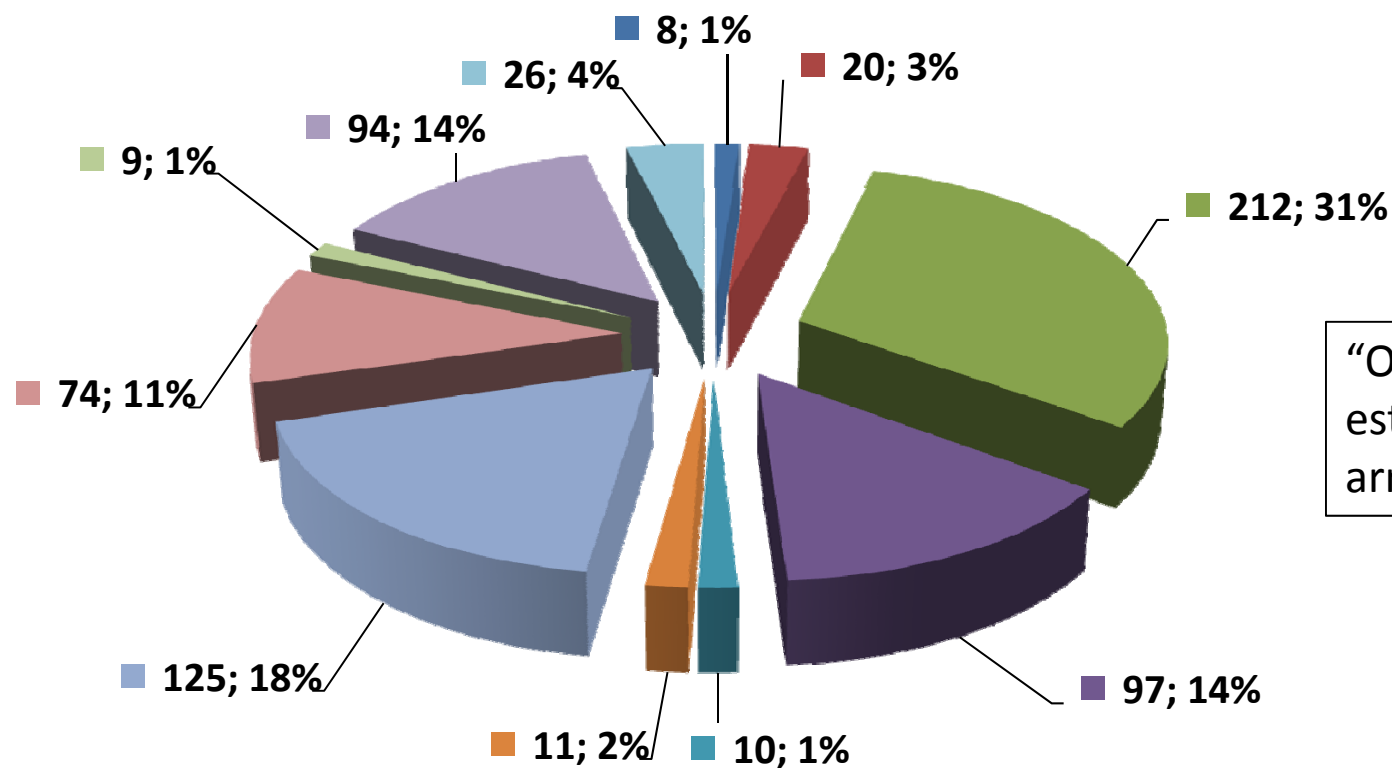
## Candidatos a PREFEITO Conforme o Grau de Instrução



**FONTE:** Tribunal Superior Eleitoral (TSE)  
(sistema DivulgaCad 2012)  
Coleta realizada em 20/07/12

**OBSERVAÇÃO:** Os dados são passíveis de mudanças conforme as homologações das candidaturas pelo TSE

### Distribuição dos Candidatos a PREFEITO conforme o Partido Político



“Os percentuais estão com os valores arredondados”

- DEM
- PMDB
- PPS
- PSD
- PSOL
- PC do B, PCB, PHS, PPL, PRB, PSB, PSC, PSDC, PSTU, PTB e PV (partidos com o nº de candidatos igual ou menor que cinco)
- PDT
- PP
- PR
- PSDB
- PT

**FONTE:** Tribunal Superior Eleitoral (TSE)  
(sistema DivulgaCad 2012)  
Coleta realizada em 20/07/12

**OBSERVAÇÃO:** Os dados são passíveis de mudanças conforme as homologações das candidaturas pelo TSE



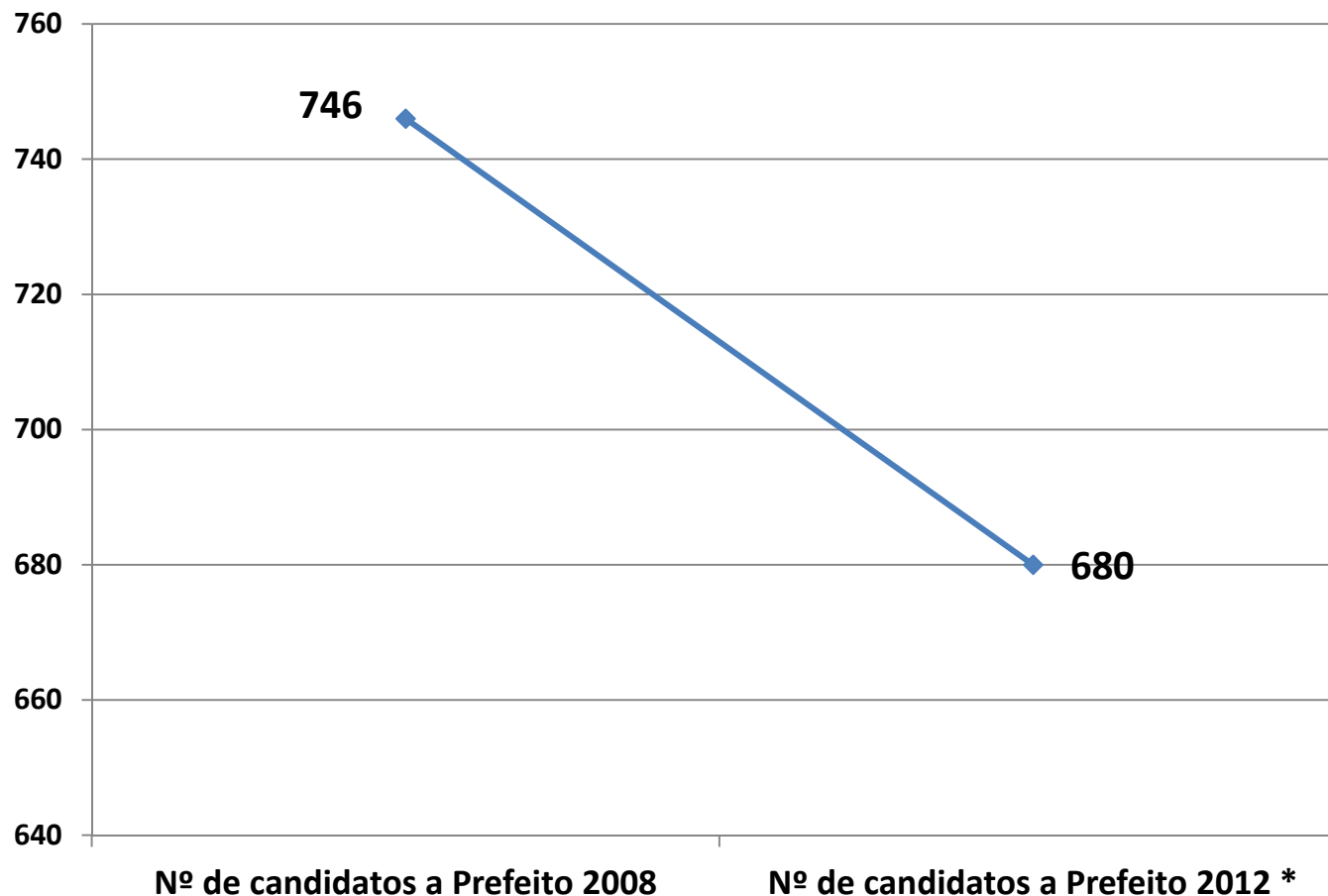
## Distribuição dos candidatos a PREFEITO conforme o partido político

Posição	Partidos	Nº Candidatos	Percentual
1º	PMDB	212	30,90%
2º	PSD	125	18,22%
3º	PP	97	14,14%
4º	PT	94	13,70%
5º	PSDB	74	10,79%
6º	PDT	20	2,91%
7º	PR	11	1,60%
8º	PPS	10	1,45%
9º	PSOL	9	1,31%
10º	DEM	8	1,16%
11º	PSB	5	0,73%
12º	PSC	4	0,58%
13º	PTB	4	0,58%
14º	PCB	2	0,29%
15º	PHS	2	0,29%
16º	PRB	2	0,29%
17º	PSTU	2	0,29%
18º	PV	2	0,29%
19º	PC do B	1	0,14%
20º	PPL	1	0,14%
21º	PSDC	1	0,14%

Totalizando **686**  
candidatos a Prefeito  
nos 295 municípios



## Evolução no número de candidatos a PREFEITO



**Diminuição de  
8,85%**

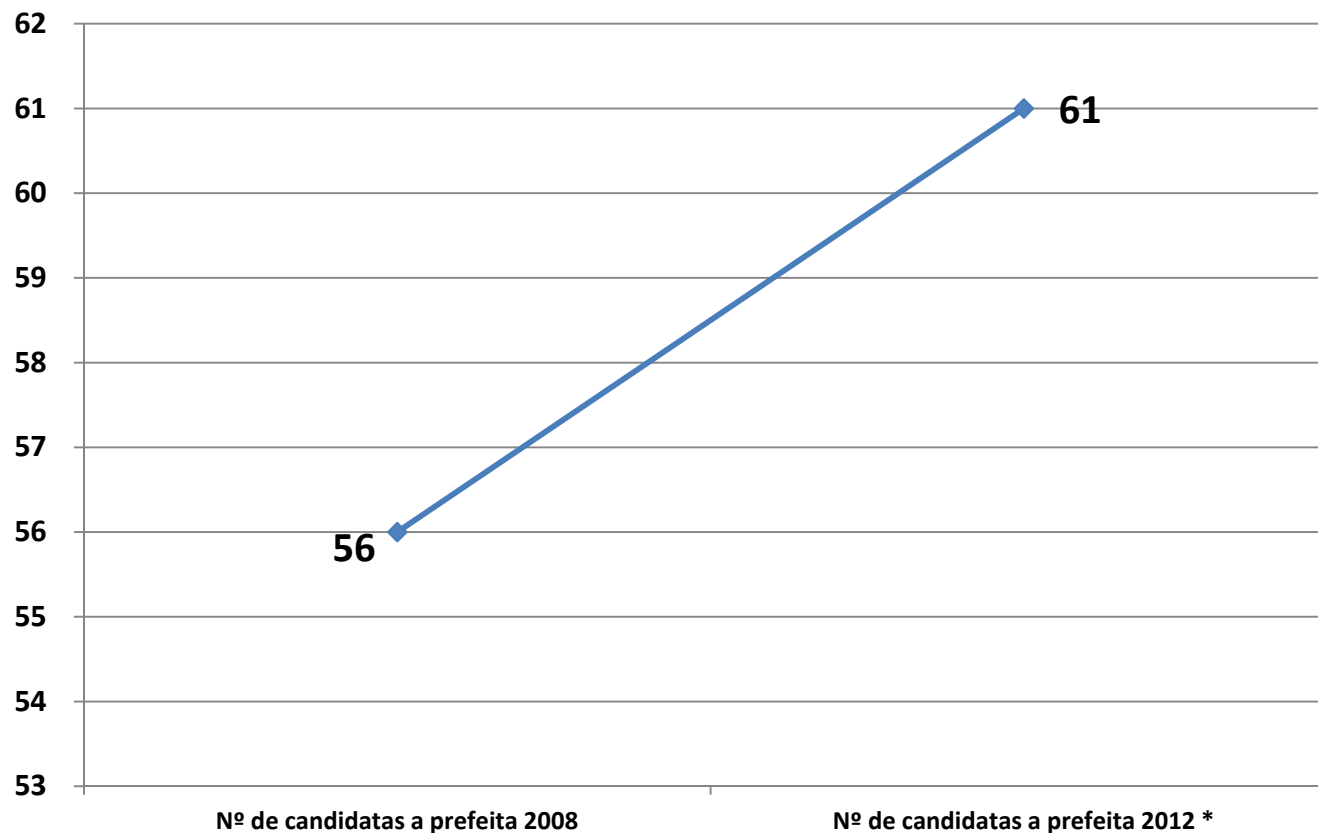
**\* Não estão considerados os SEIS candidatos dos dois novos municípios**

**FONTE:** Tribunal Superior Eleitoral (TSE)  
(sistema DivulgaCad 2012)  
Coleta realizada em 20/07/12

**OBSERVAÇÃO:** Os dados são passíveis de mudanças conforme as homologações das candidaturas pelo TSE



## Evolução no número de candidatas à PREFEITA (Participação Feminina)



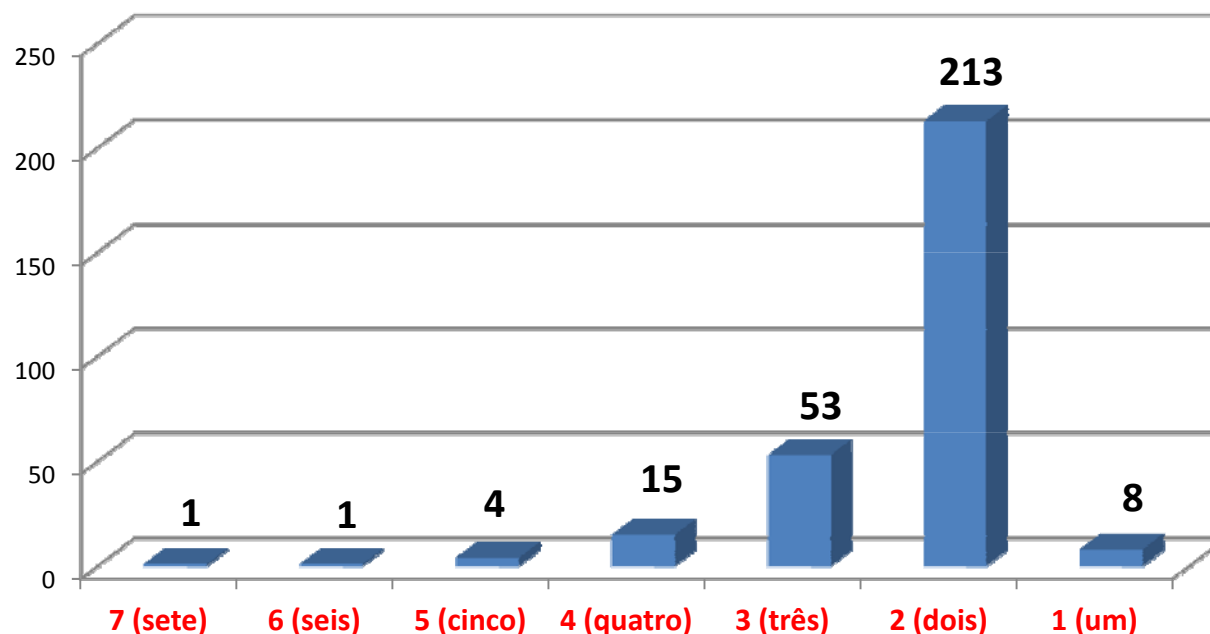
**Aumento de  
9%**

\* Não está considerada uma candidata do novo município: Pescaria Brava



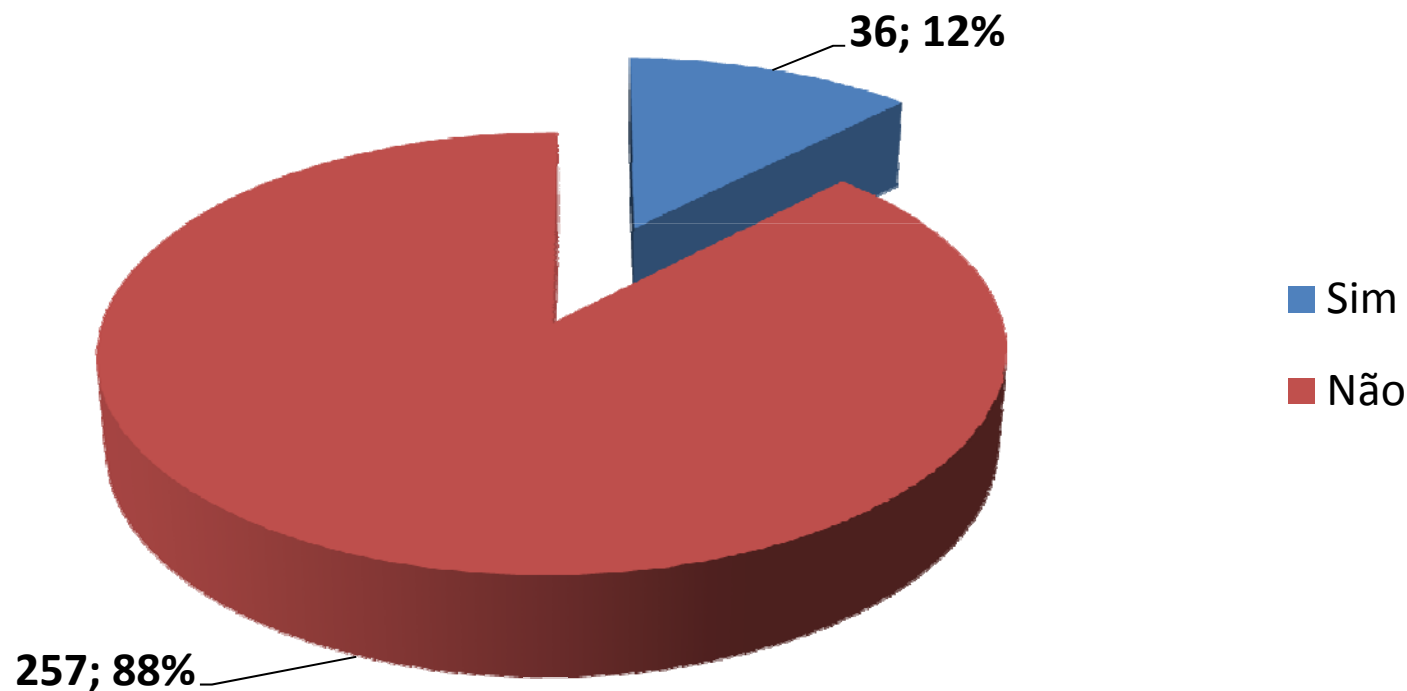
## Distribuição dos municípios conforme o número de candidatos a PREFEITO

Nº de Municípios / Nº de Candidatos



- **Itapema** é o município com o maior número de candidatos (sete)
- **Florianópolis** é o segundo município com o maior número de candidatos (seis)
- Os municípios de Abdon Batista, Águas Frias, Caibi, Ipira, Jardinópolis, Rio das Antas, São Miguel da Boa Vista e Vargeão possuem **candidato único**

## VICE-PREFEITOS Candidatos à Reeleição (293 Municípios\*)

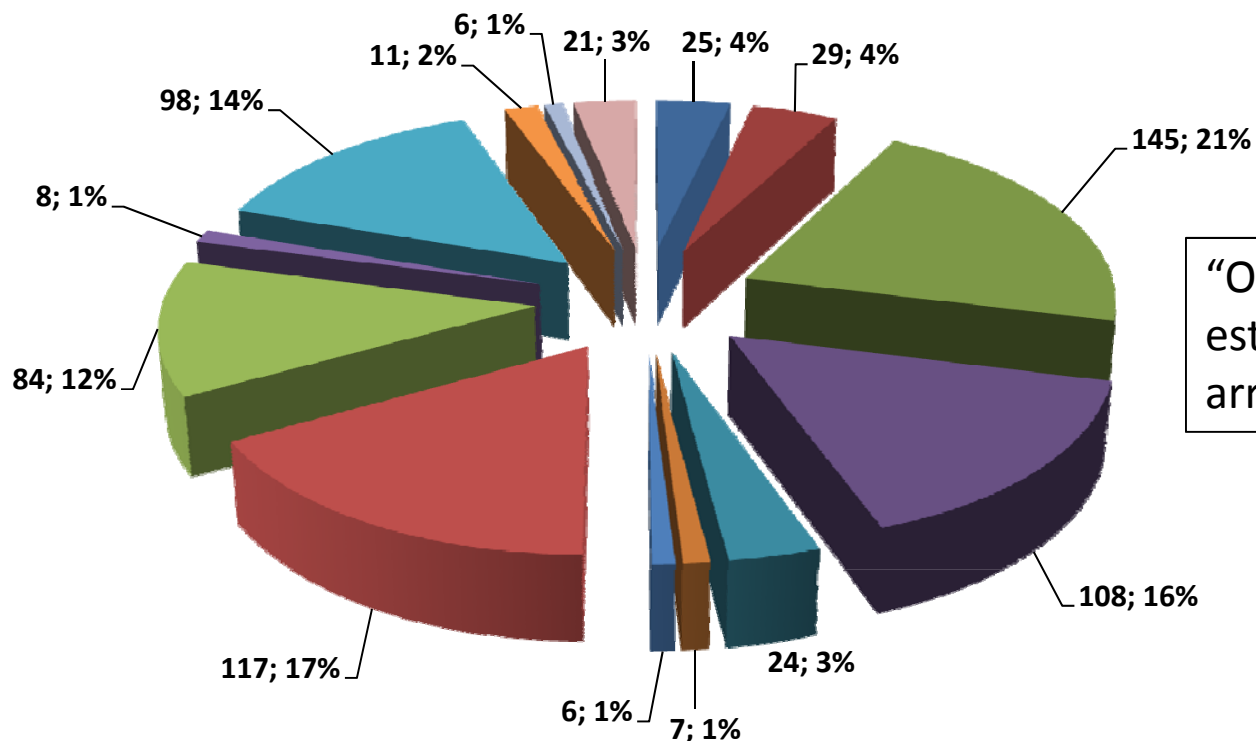


\* Estão contabilizados apenas os candidatos dos 293 municípios, não incluindo os candidatos dos dois novos municípios (Balneário Rincão e Pescaria Brava).

**FONTE:** Tribunal Superior Eleitoral (TSE)  
(sistema DivulgaCad 2012)  
Coleta realizada em 20/07/12

**OBSERVAÇÃO:** Os dados são passíveis de mudanças conforme as homologações das candidaturas pelo TSE

## Candidatos a VICE-PREFEITO por partido político



“Os percentuais estão com os valores arredondados”

- DEM
  - PDT
  - PMDB
  - PP
  - PPS
  - PR
  - PSB
  - PSD
  - PSDB
  - PSOL
  - PT
  - PTB
  - PV
  - PC do B, PCB, PHS, PPL, PRB, PRTB, PSC, PSDC e PSTU
- (partidos com o nº de candidatos igual ou menor que cinco)

**FONTE:** Tribunal Superior Eleitoral (TSE)  
(sistema DivulgaCad 2012)  
Coleta realizada em 20/07/12

**OBSERVAÇÃO:** Os dados são passíveis de mudanças conforme as homologações das candidaturas pelo TSE



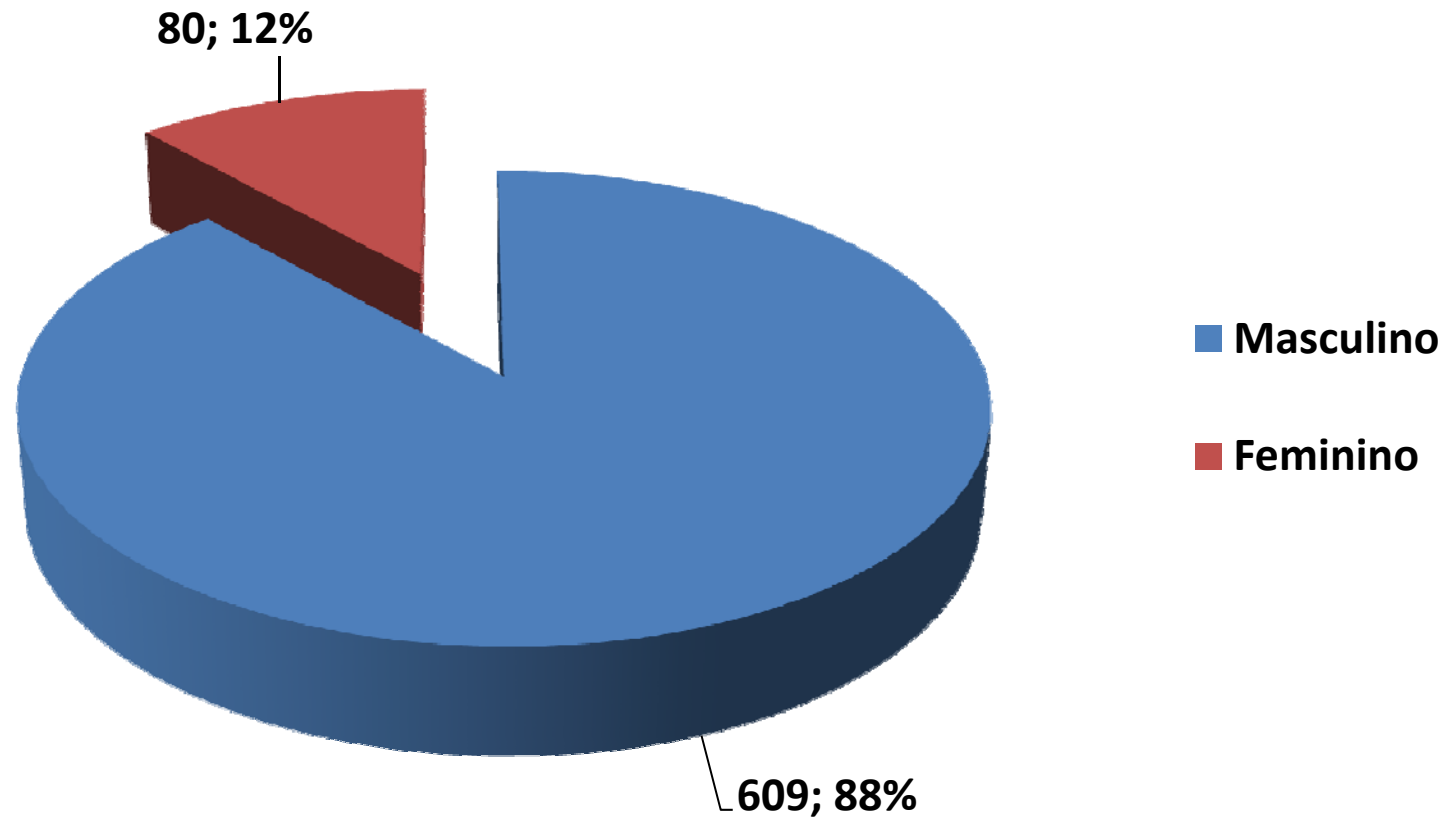
## Distribuição dos candidatos a VICE-PREFEITO conforme o partido político

Posição	Partidos	Nº Candidatos	Percentual
1º	PMDB	145	21,04
2º	PSD	117	16,98
3º	PP	108	15,67
4º	PT	98	14,22
5º	PSDB	84	12,19
6º	PDT	29	4,21
7º	DEM	25	3,63
8º	PPS	24	3,48
9º	PTB	11	1,59
10º	PSOL	8	1,16
11º	PR	7	1,01
12º	PV	6	0,87
13º	PSB	6	0,87
14º	PSC	5	0,72
15º	PRB	4	0,58
16º	PSTU	3	0,43
17º	PHS	3	0,43
18º	PRTB	2	0,29
19º	PSDC	1	0,15
20º	PPL	1	0,15
21º	PCB	1	0,15
22º	PC do B	1	0,15

Totalizando **689\***  
candidatos a Prefeito  
nos 295 municípios

*\* Existe uma diferença  
de 3 (três) candidatos  
entre os inscritos para  
prefeito e para vice  
prefeito no DivulgaCand  
2012 (TSE)*

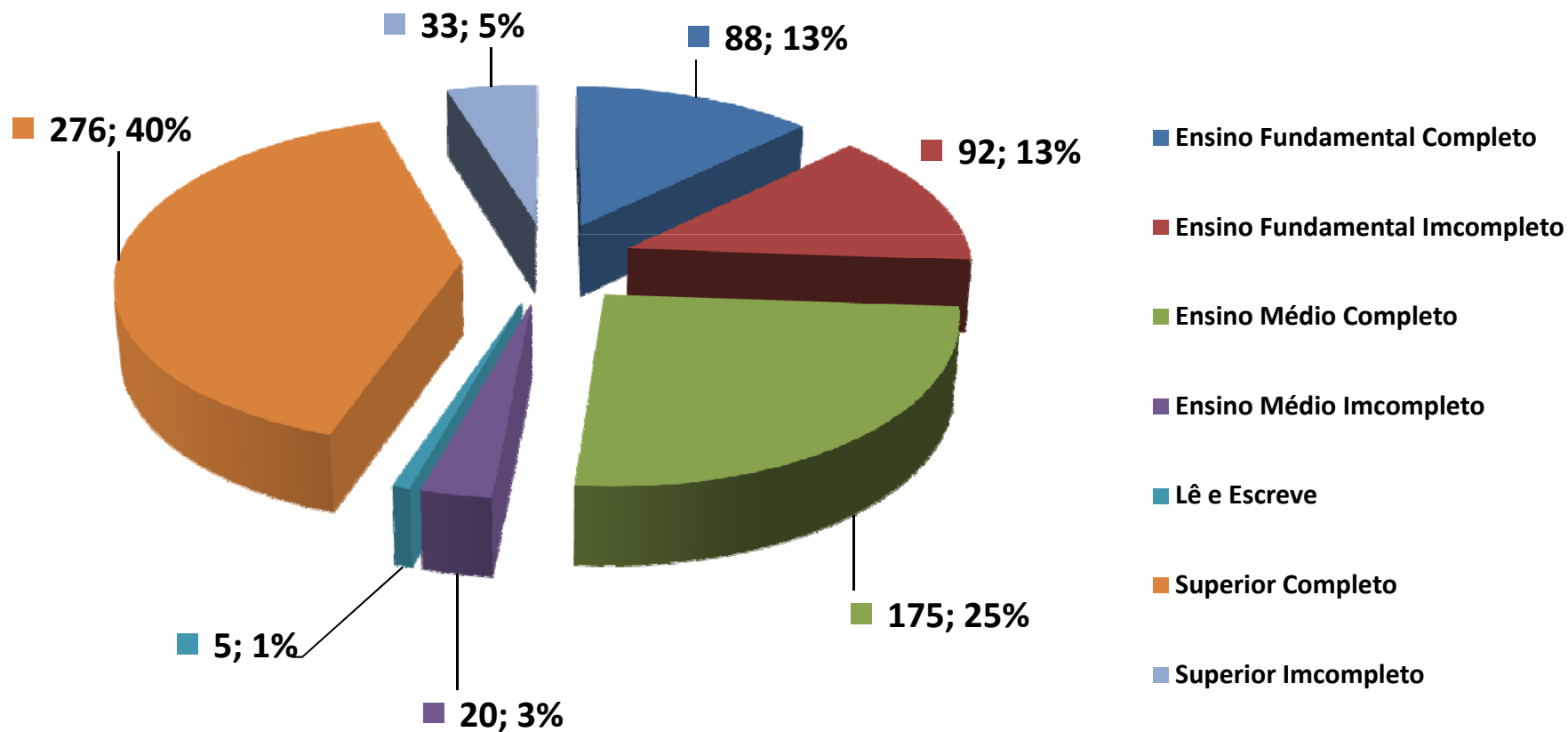
## Candidatos a VICE-PREFEITO Conforme o Gênero



**FONTE:** Tribunal Superior Eleitoral (TSE)  
(sistema DivulgaCad 2012)  
Coleta realizada em 20/07/12

**OBSERVAÇÃO:** Os dados são passíveis de mudanças conforme as homologações das candidaturas pelo TSE

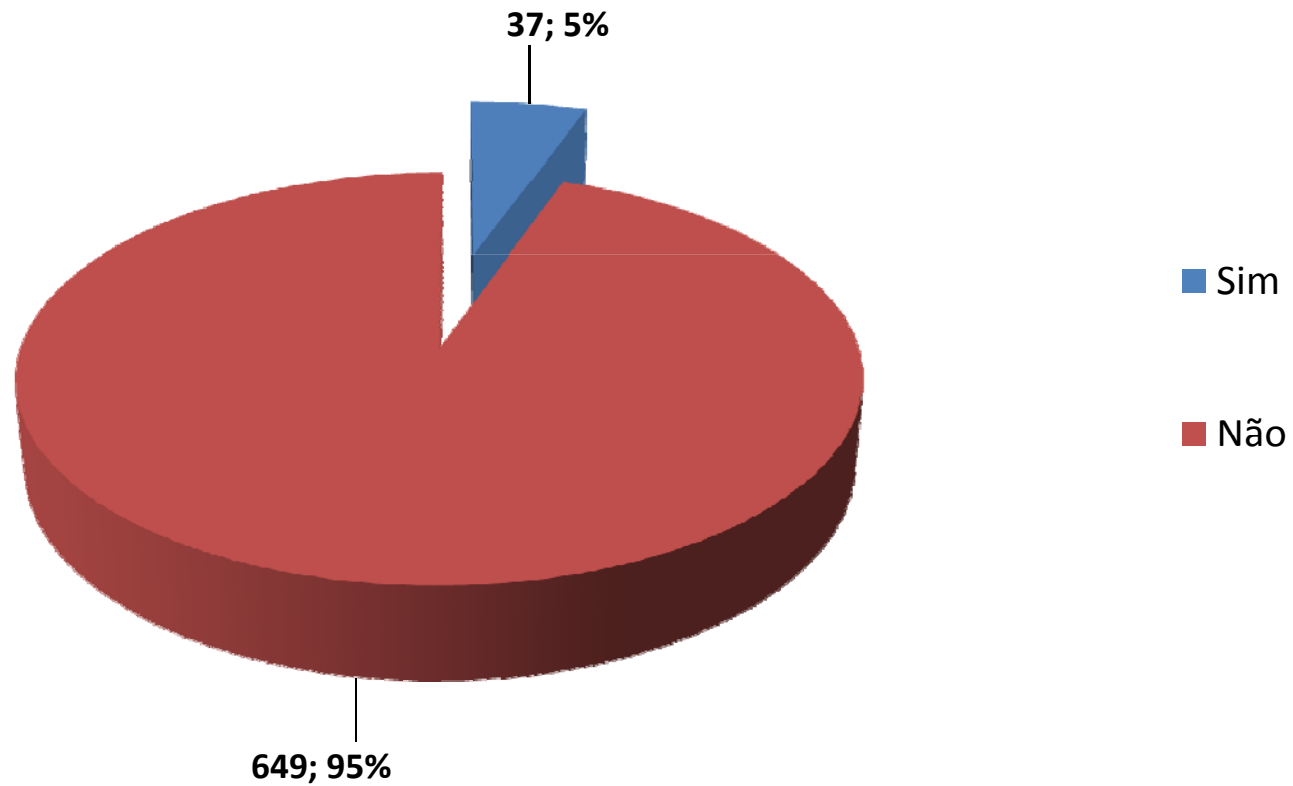
## Candidatos a VICE-PREFEITO Conforme o Grau de Instrução



**FONTE:** Tribunal Superior Eleitoral (TSE)  
(sistema DivulgaCad 2012)  
Coleta realizada em 20/07/12

**OBSERVAÇÃO:** Os dados são passíveis de mudanças conforme as homologações das candidaturas pelo TSE

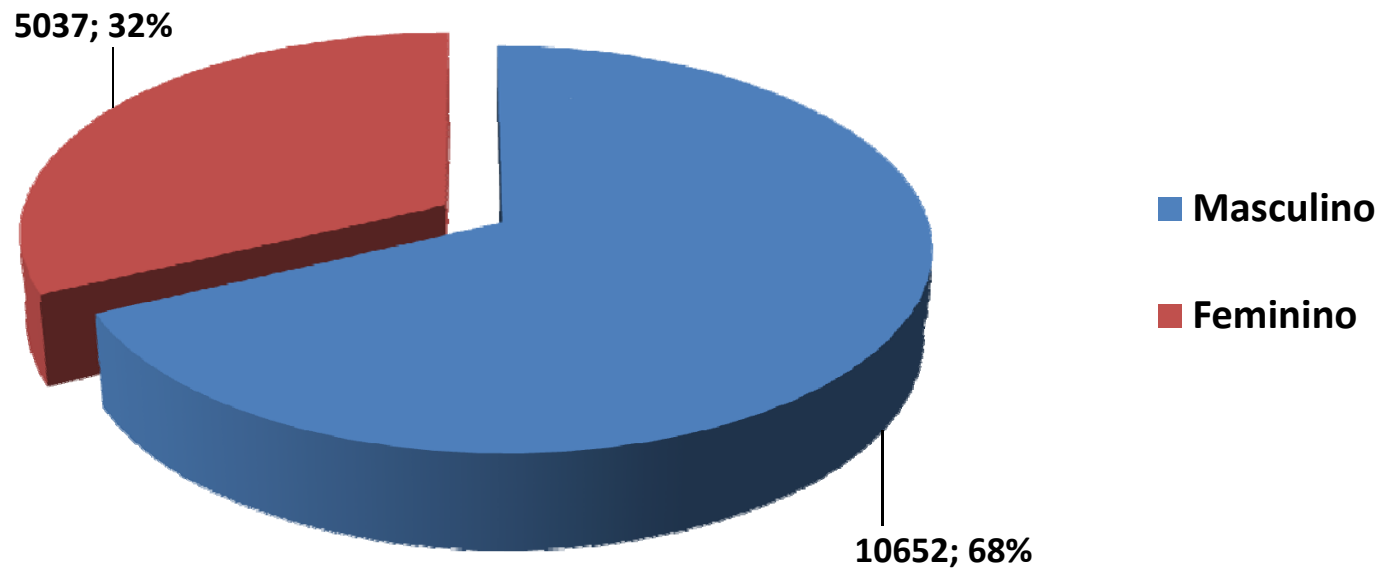
## VICE-PREFEITOS que concorrem a PREFEITO em 2012



**FONTE:** Tribunal Superior Eleitoral (TSE)  
(sistema DivulgaCad 2012)  
Coleta realizada em 20/07/12

**OBSERVAÇÃO:** Os dados são passíveis de  
mudanças conforme as homologações das  
candidaturas pelo TSE

## Candidatos a VEREADOR Distribuídos por Gênero

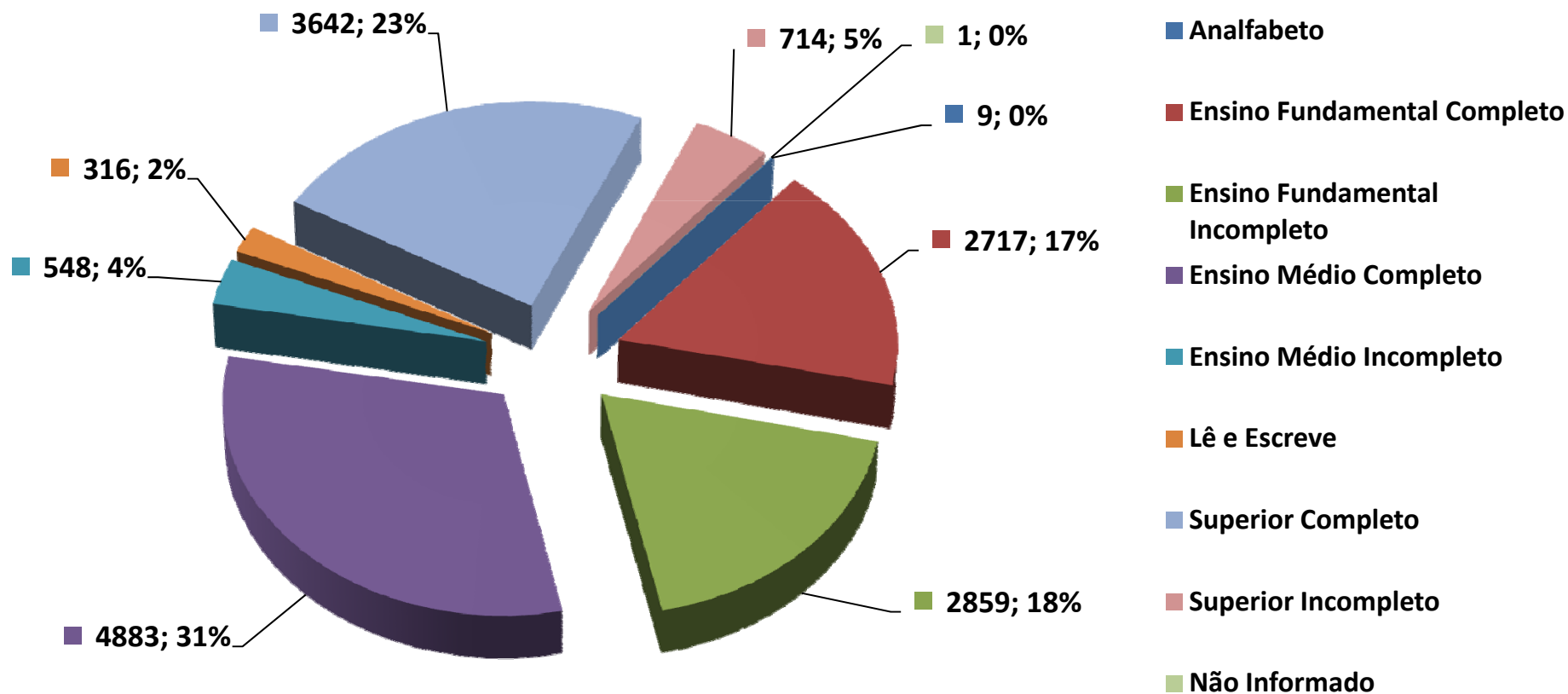


**FONTE:** Tribunal Superior Eleitoral (TSE)  
(sistema DivulgaCad 2012)  
Coleta realizada em 20/07/12

**OBSERVAÇÃO:** Os dados são passíveis de mudanças conforme as homologações das candidaturas pelo TSE



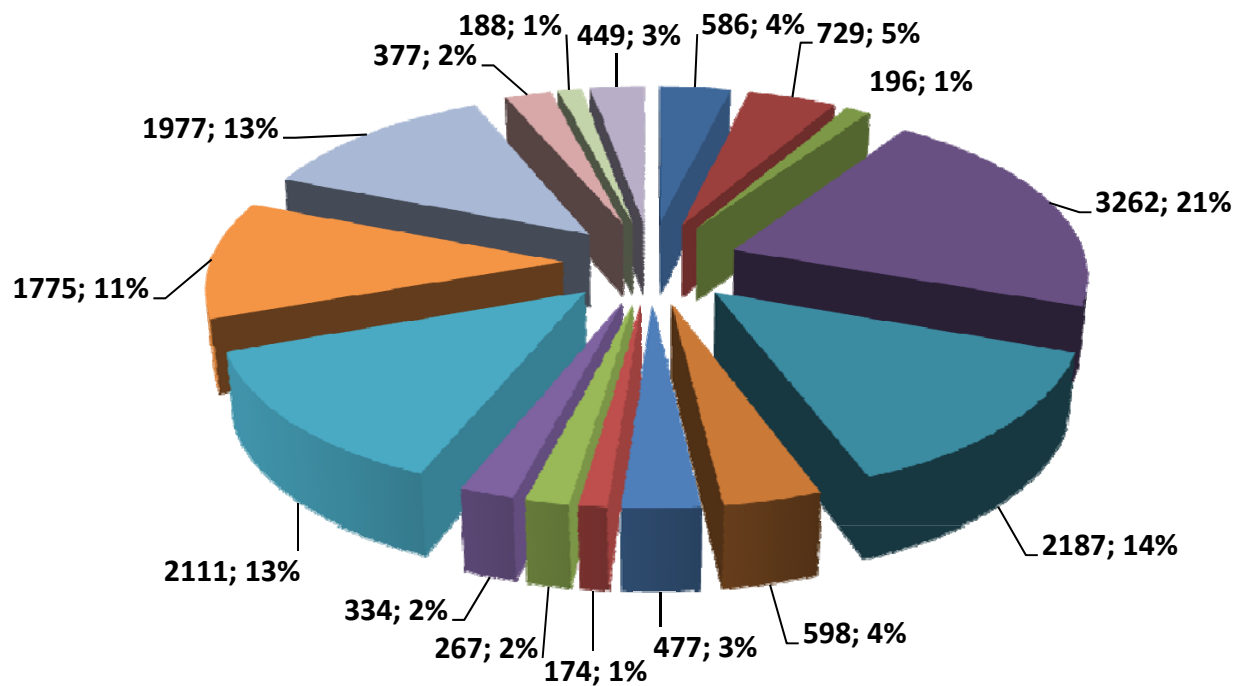
## Candidatos a VEREADOR Distribuídos conforme o Grau de Instrução



**FONTE:** Tribunal Superior Eleitoral (TSE)  
(sistema DivulgaCad 2012)  
Coleta realizada em 20/07/12

**OBSERVAÇÃO:** Os dados são passíveis de mudanças conforme as homologações das candidaturas pelo TSE

## Distribuição dos Candidatos a VEREADOR conforme Partido Político



- DEM
- PCB
- PP
- PR
- PSB
- PSD
- PT
- PV

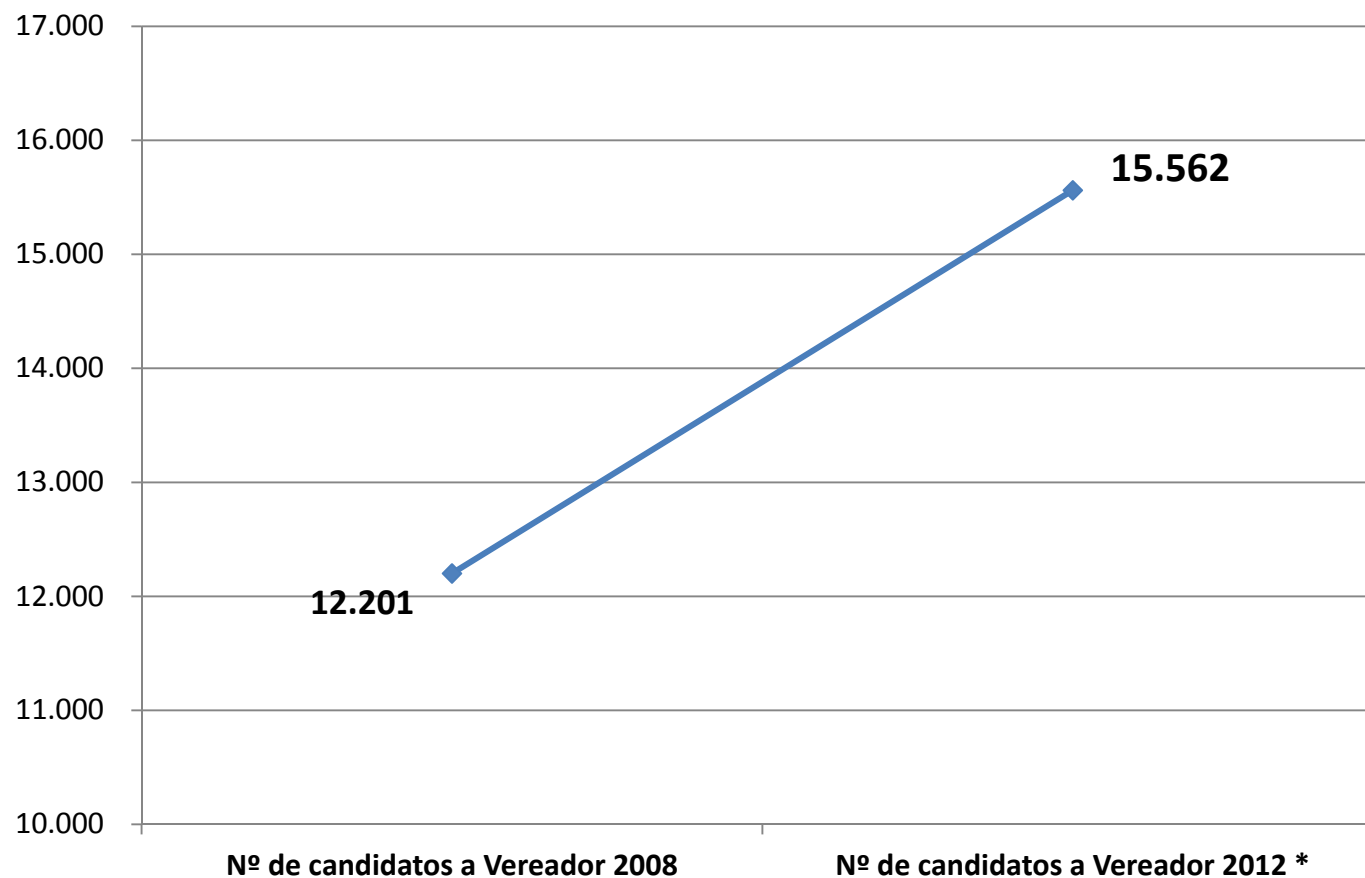
- PDT
- PMDB
- PPS
- PRB
- PSC
- PSDB
- PTB
- PHS, PMN, PPL, PRP, PRTB, PSDC, PSL, PSOL, PSTU, PTC e PTN  
(partidos com o nº de candidatos menor que 1%)

**FONTE:** Tribunal Superior Eleitoral (TSE)  
(sistema DivulgaCad 2012)  
Coleta realizada em 20/07/12

**OBSERVAÇÃO:** Os dados são passíveis de mudanças conforme as homologações das candidaturas pelo TSE



## Evolução no número de candidatos a VEREADOR



**Aumento de  
28%**

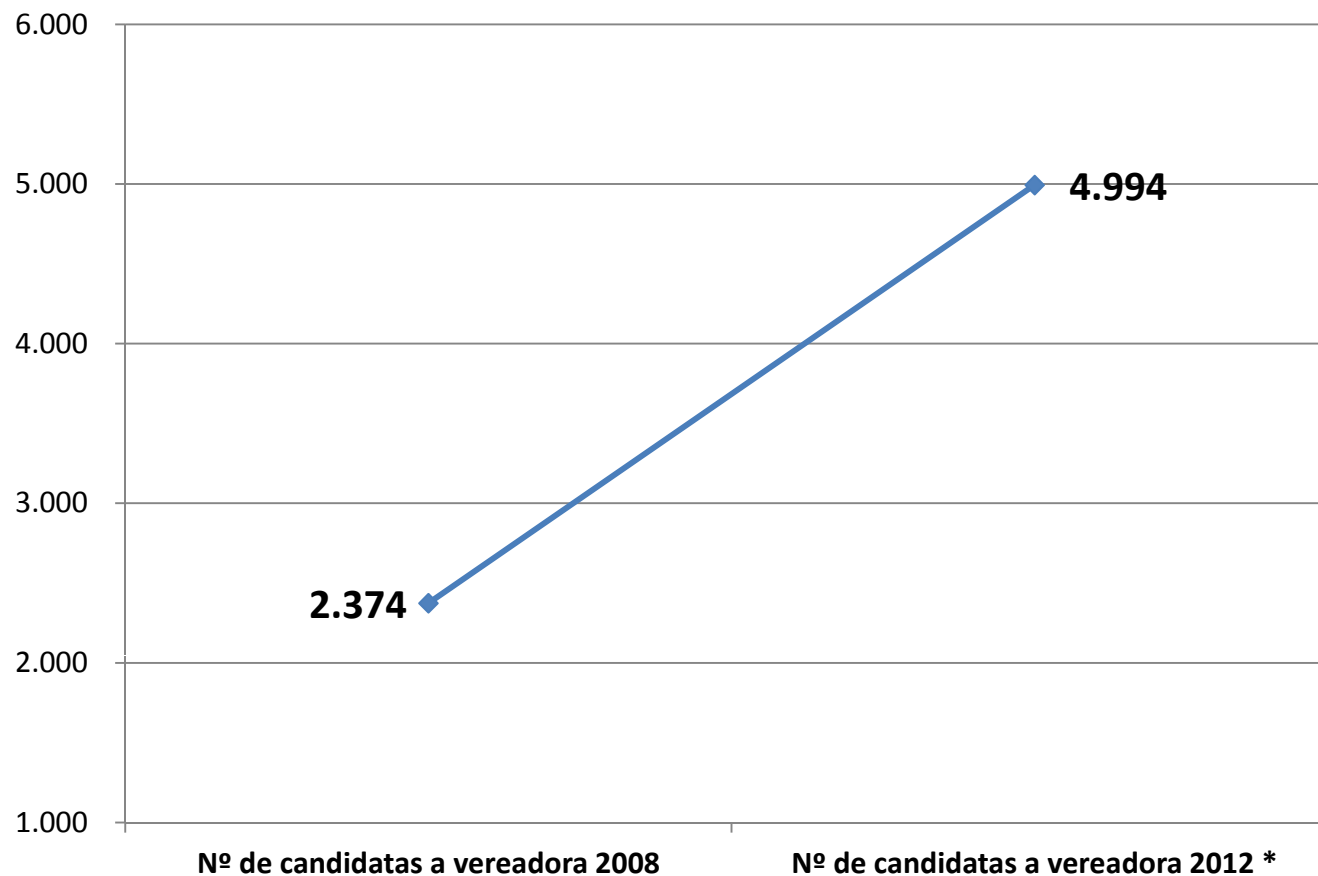
**\* Não estão considerados os 127 candidatos dos dois novos municípios**

**FONTE:** Tribunal Superior Eleitoral (TSE)  
(sistema DivulgaCad 2012)  
Coleta realizada em 20/07/12

**OBSERVAÇÃO:** Os dados são passíveis de  
mudanças conforme as homologações das  
candidaturas pelo TSE



## Evolução no número de candidatas a VEREADORA (Participação Feminina)



**Aumento de  
110%**

\* Não estão considerados os **43** candidatas dos dois novos municípios

**FONTE:** Tribunal Superior Eleitoral (TSE)  
(sistema DivulgaCad 2012)  
Coleta realizada em 20/07/12

**OBSERVAÇÃO:** Os dados são passíveis de  
mudanças conforme as homologações das  
candidaturas pelo TSE

## Municípios com o MAIOR número de candidatos a Vereador

Município	Associação	Nº Candidatos	%
JOINVILLE	AMUNESC	342	2,180
FLORIANÓPOLIS	GRANFPOLIS	341	2,173
ITAJAÍ	AMFRI	267	1,702
LAGES	AMURES	218	1,390
SAO JOSÉ	GRANFPOLIS	217	1,383
TUBARÃO	AMUREL	207	1,319
BLUMENAU	AMMVI	197	1,256
CHAPECÓ	AMOSC	194	1,237
CRICIÚMA	AMREC	180	1,147
JARAGUÁ DO SUL	AMVALI	169	1,077
BRUSQUE	AMMVI	167	1,064
CAMBORIÚ	AMFRI	161	1,026
BALNEÁRIO CAMBORIÚ	AMFRI	154	0,982
PALHOÇA	GRANFPOLIS	143	0,911
SAO BENTO DO SUL	AMUNESC	141	0,899
RIO NEGRINHO	AMUNESC	138	0,880
TRÊS BARRAS	AMPLANORTE	137	0,873
IMBITUBA	AMUREL	136	0,867
ITAPEMA	AMFRI	127	0,809
BIGUAÇU	GRANFPOLIS	126	0,803

**FONTE:** Tribunal Superior Eleitoral (TSE)  
(sistema DivulgaCad 2012)  
Coleta realizada em 20/07/12

**OBSERVAÇÃO:** Os dados são passíveis de mudanças conforme as homologações das candidaturas pelo TSE

## Municípios com o MENOR número de candidatos a Vereador

Município	Associação	Nº Candidatos	%
SAO MIGUEL DA BOA VISTA	AMERIOS	12	0,076
ÁGUAS FRIAS	AMOSC	13	0,083
VARGEÃO	AMAI	13	0,083
ABDON BATISTA	AMPLASC	18	0,115
CAIBI	AMERIOS	18	0,115
JARDINÓPOLIS	AMOSC	18	0,115
FLOR DO SERTÃO	AMERIOS	20	0,127
IPIRA	AMAUC	20	0,127
IRACEMINHA	AMERIOS	20	0,127
ANITÁPOLIS	GRANFPOLIS	21	0,134
PRESIDENTE CASTELO BRANCO	AMAUC	21	0,134
ARROIO TRINTA	AMARP	22	0,140
MELEIRO	AMESC	22	0,140
OURO VERDE	AMAI	22	0,140
SERRA ALTA	AMOSC	22	0,140
TIGRINHOS	AMERIOS	22	0,140
BELMONTE	AMEOSC	23	0,147
LACERDÓPOLIS	AMMOC	23	0,147
LINDÓIA DO SUL	AMAUC	23	0,147
MODELO	AMERIOS	23	0,147
SAO JOAO DO OESTE	AMEOSC	23	0,147
TURVO	AMESC	23	0,147
URUPEMA	AMURES	23	0,147

**FONTE:** Tribunal Superior Eleitoral (TSE)  
(sistema DivulgaCad 2012)  
Coleta realizada em 20/07/12

**OBSERVAÇÃO:** Os dados são passíveis de mudanças conforme as homologações das candidaturas pelo TSE